2.4. 一般競争入札方式（簡易型・同時提出）

2.4.1. 業務の流れ

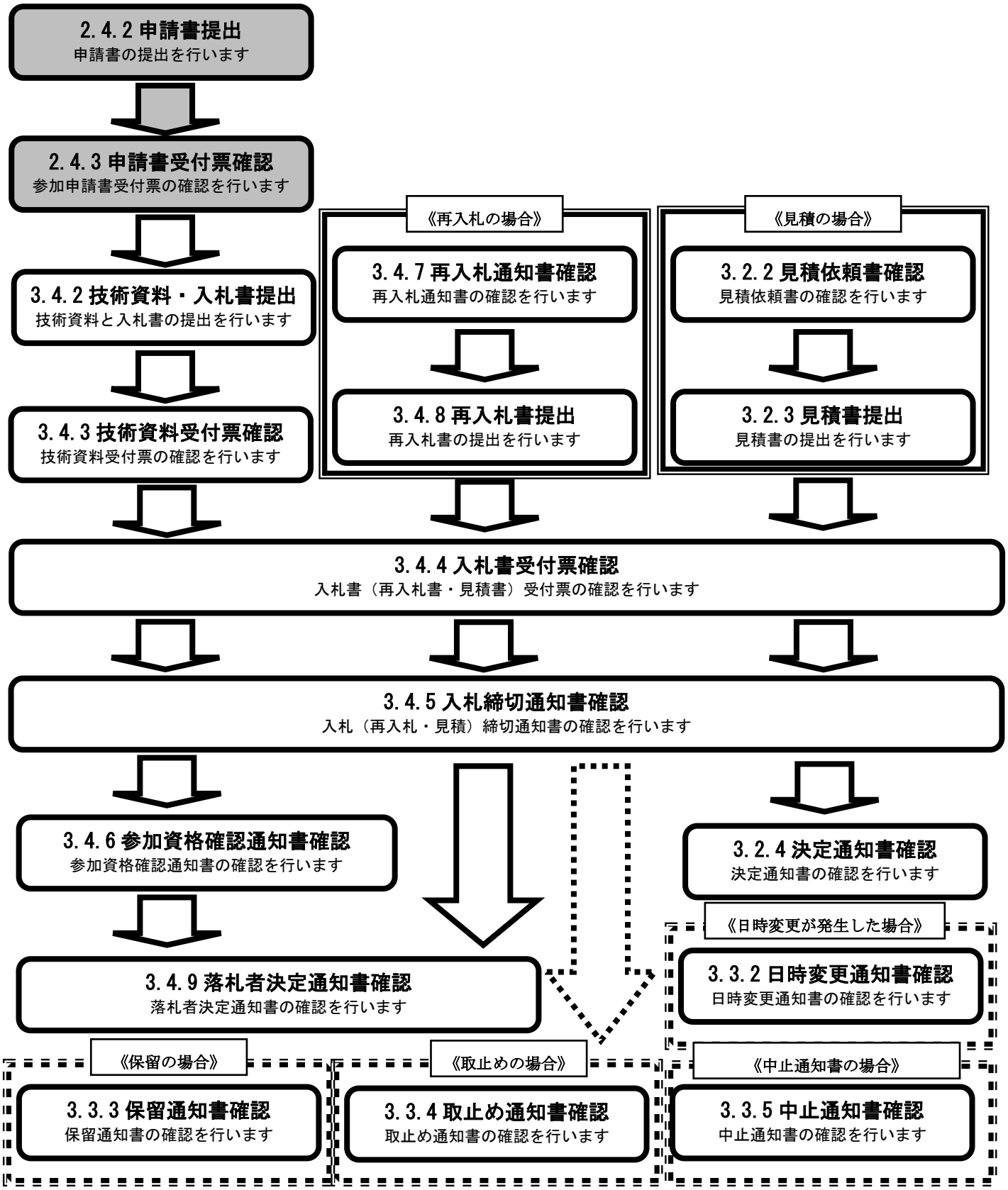

2.4.2. 競争参加資格確認申請書提出の流れ

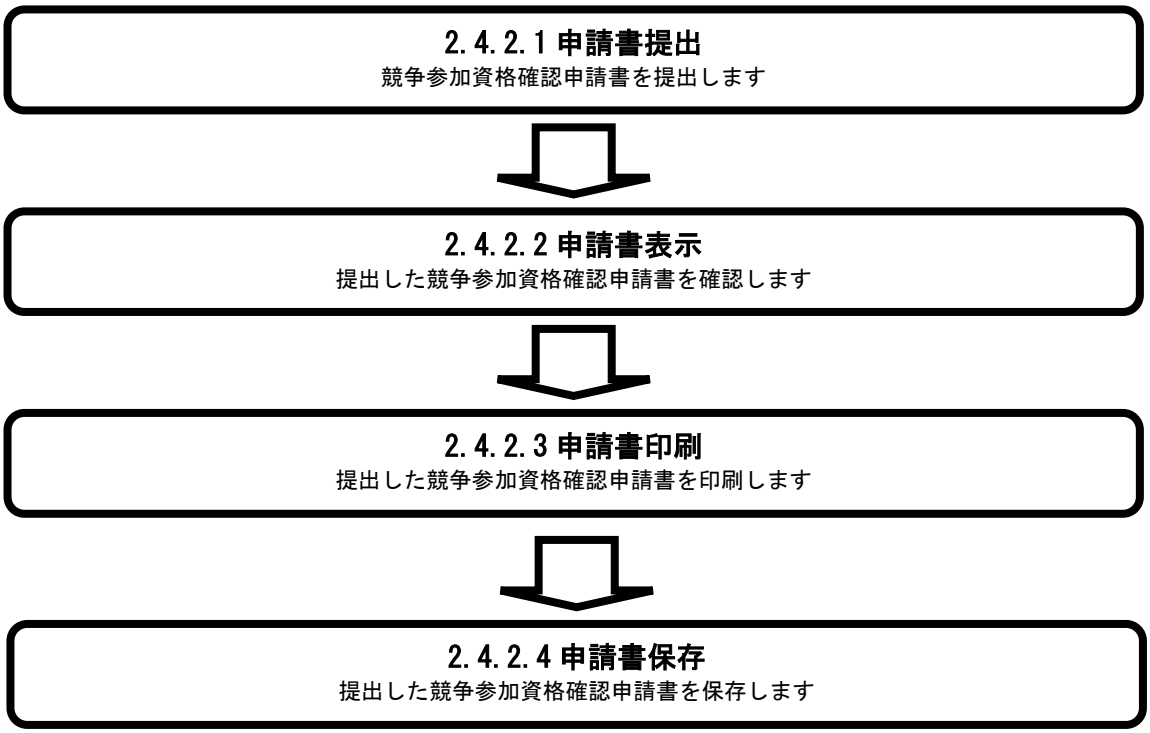

2.4.2.1.　競争参加資格確認申請書を提出するには？

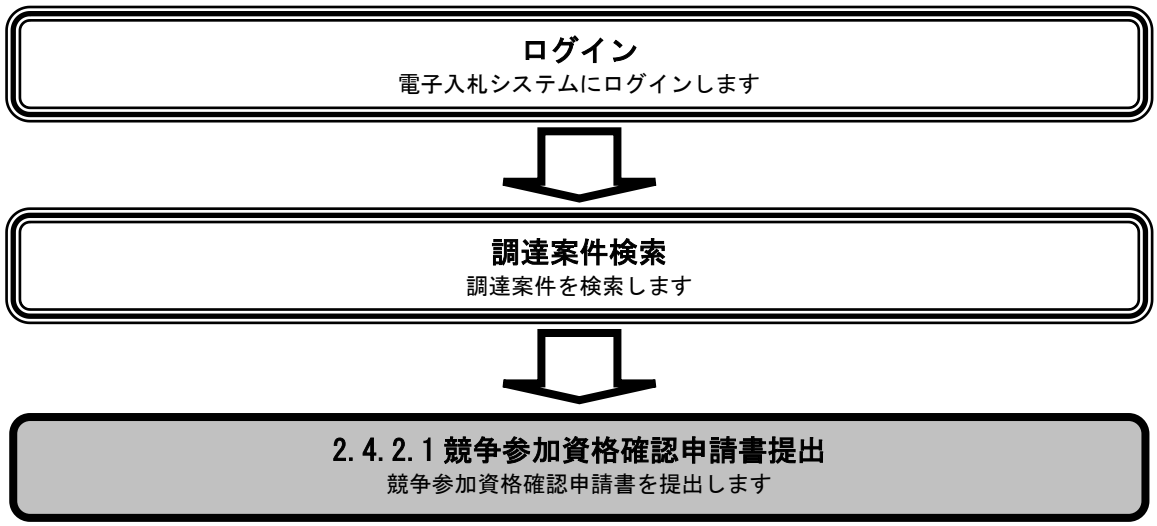

競争参加資格確認申請書を提出するには？

申請書提出　受付票確認

ログイン　調達案件検索　申請書提出　申請書表示　申請書印刷　申請書保存

画面説明

案件情報の一覧画面です。
調達案件検索画面で設定した条件に該当する案件情報の一覧を表示します。

操作手順

提出ボタン①を押下します。

【補足説明】
・調達案件名称を押下することにより、調達案件概要が表示されます。
・最新表示ボタンを押下することにより、同じ検索条件で再検索を行い、最新の一覧情報が表示されます。
・◀ボタンを押下することにより、前データが表示されます。
・▶ボタンを押下することにより、次データが表示されます。

競争参加資格確認申請書を提出するには？

画面説明

競争参加資格確認申請書を提出するために、必要な情報を入力する画面です。

操作手順

必要な情報を入力もしくは確認後、**参照ボタン①**を押下します。
添付資料を選択後、**添付資料追加ボタン②**を押下することにより、“添付資料”を付加されます。
提出内容確認ボタン③を押下します。

※JV による入札を行う場合
・「JV 参加」チェックボックスにチェックすることにより、「企業体名称」テキストボックスが有効となり、企業体名称が入力できます。

※文字制限について
企業体名称　　：全角６０文字（１２０バイト）以内
連絡先名称　　：全角６０文字（１２０バイト）以内
連絡先氏名　　：全角２０文字（４０バイト）以内
連絡先住所　　：全角６０文字（１２０バイト）以内
連絡先電話番号　：半角数字ハイフンのみ２５文字（２５バイト）以内
連絡先 E-Mail　：半角英数字１００文字（１００バイト）以内

電子入札システムは時間によって管理されています。締切時間ぎりぎりに送信された場合、通信の状況等により通信中のものであっても時間になれば自動的に締切られます。余裕を持って提出して頂くようお願いいたします。
なお、提出が間に合わないと思われる場合には、早めに発注者に連絡し、対応についてご相談ください。

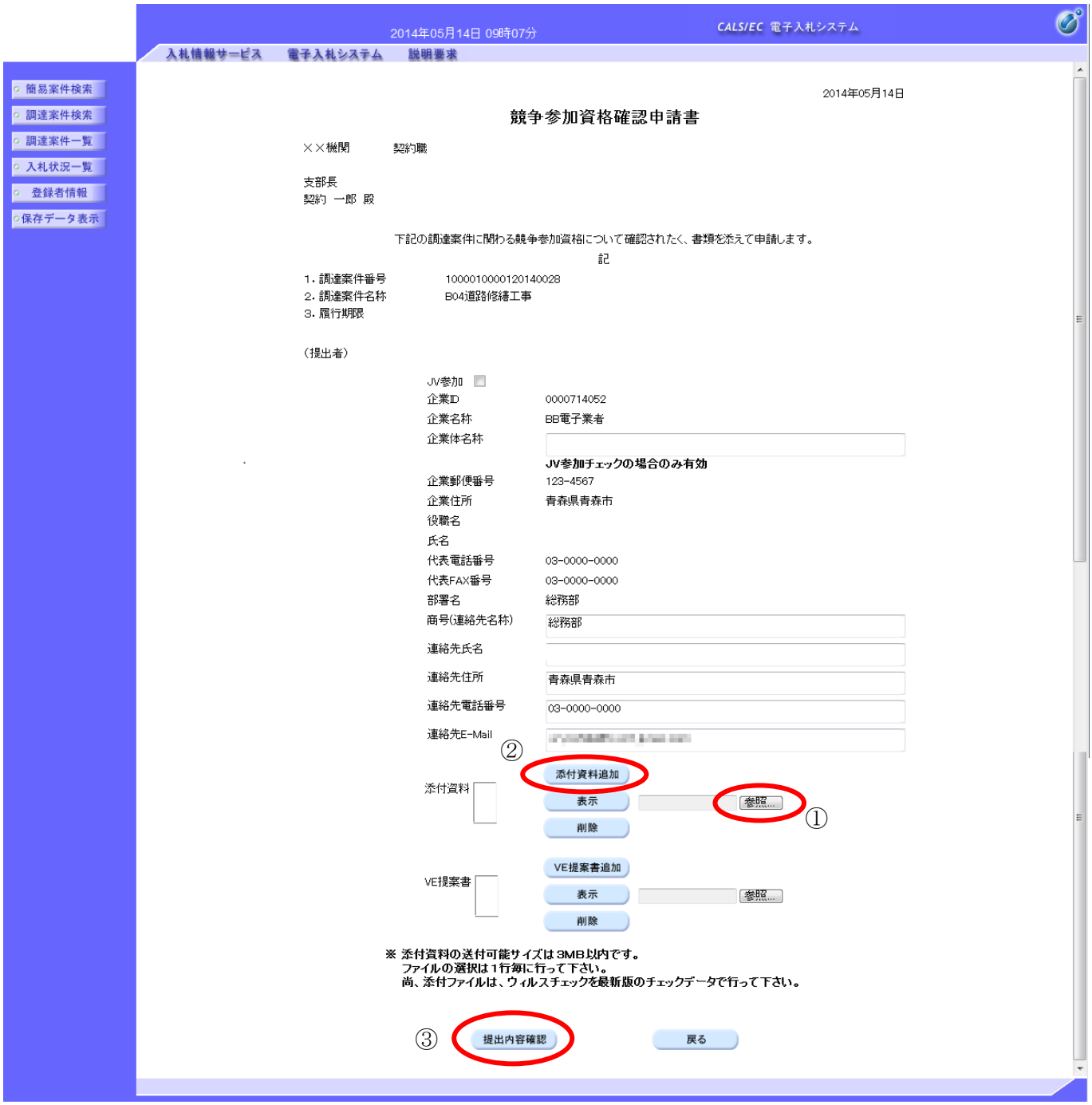
2014年05月14日 09時07分
CALS/EC 電子入札システム
入札情報サービス
電子入札システム
説明要求
簡易案件検索
調達案件検索
調達案件一覧
入札状況一覧
登録者情報
保存データ表示
2014年05月14日
競争参加資格確認申請書
××機関　契約職
支部長
契約 一郎 殿
下記の調達案件に関わる競争参加資格について確認されたく、書類を添えて申請します。
記
1. 調達案件番号　10000100000120140028
2. 調達案件名称　B04道路修繕工事
3. 履行期限
（提出者）
JV参加
企業ID　0000714052
企業名称　BB電子業者
企業体名称
JV参加チェックの場合のみ有効
企業郵便番号　123-4567
企業住所　青森県青森市
役職名
氏名
代表電話番号　03-0000-0000
代表FAX番号　03-0000-0000
部署名　総務部
商号(連絡先名称)　総務部
連絡先氏名
連絡先住所　青森県青森市
連絡先電話番号　03-0000-0000
連絡先E-Mail
②
添付資料追加
添付資料
表示
参照...
①
削除
VE提案書追加
VE提案書
表示
参照...
削除
※ 添付資料の送付可能サイズは3MB以内です。
ファイルの選択は1行毎に行って下さい。
尚、添付ファイルは、ウィルスチェックを最新版のチェックデータで行って下さい。
③
提出内容確認
戻る

競争参加資格確認申請書を提出するには？

申請書提出　受付票確認

ログイン　調達案件検索　申請書提出　申請書表示　申請書印刷　申請書保存

画面説明

競争参加資格確認申請書の内容を確認するための画面です。

操作手順

提出内容を確認後、**提出ボタン①**を押下します。

競争参加資格確認申請書を提出するには？

申請書提出　受付票確認

ログイン　調達案件検索　申請書提出　申請書表示　申請書印刷　申請書保存

画面説明

競争参加資格確認申請書が正常に送信されたことを通知するための画面です。

操作手順

印刷ボタン①を押下することにより、新規ウィンドウが表示されます。
ブラウザの印刷機能にて印刷を行います。

【補足説明】
競争参加資格確認申請書受信確認通知画面は、後で印刷することはできないため、必ず表示された時点で印刷するよう注意願います。

調達案件一覧ボタンは**印刷ボタン①**を押下すると押下できるようになります。

競争参加資格確認申請書を提出するには？

画面説明

申請書受信確認通知の印刷画面です。

操作手順

印刷ボタン①を押下することにより、申請書受信確認通知が印刷されます。

印刷終了後、右上の「×」ボタンで画面を閉じて、競争参加資格確認申請書受信確認通知画面に戻って下さい。

【補足説明】
競争参加資格確認申請書受信確認通知画面は、後で印刷することはできないため、必ず表示された時点で印刷するよう注意願います。

ここまでが、「競争参加資格確認申請書提出」の操作となります。

https://ebid-web01/[redacted]/CALS/Accepter/ebidmlit/jsp/common/headerMenuAccepter.jsp - Windows Internet Explorer
ページ(P)
セーフティ(S)
ツール(O)
①
企業ID　0000714052
企業名称　BB電子業者
氏名
競争参加資格確認申請書受信確認通知
競争参加資格確認申請書は下記の内容で正常に送信されました。
調達案件番号　1000010000120140028
調達案件名称　B04道路修繕工事
申請日時　平成26年05月14日 09時13分

競争参加資格確認申請書を提出するには？

申請書提出　受付票確認

ログイン　調達案件検索　申請書提出　申請書表示　申請書印刷　申請書保存

画面説明

競争参加資格確認申請書が正常に送信されたことを通知するための画面です。

操作手順

印刷ボタンを押下すると、調達案件一覧ボタンが押下できるようになります。
調達案件一覧画面に戻る場合は、**調達案件一覧ボタン①**を押下します。

【補足説明】
競争参加資格確認申請書受信確認通知画面は、後で印刷することはできないため、必ず表示された時点で印刷するよう注意願います。

2.4.2.2.　競争参加資格確認申請書を確認するには？

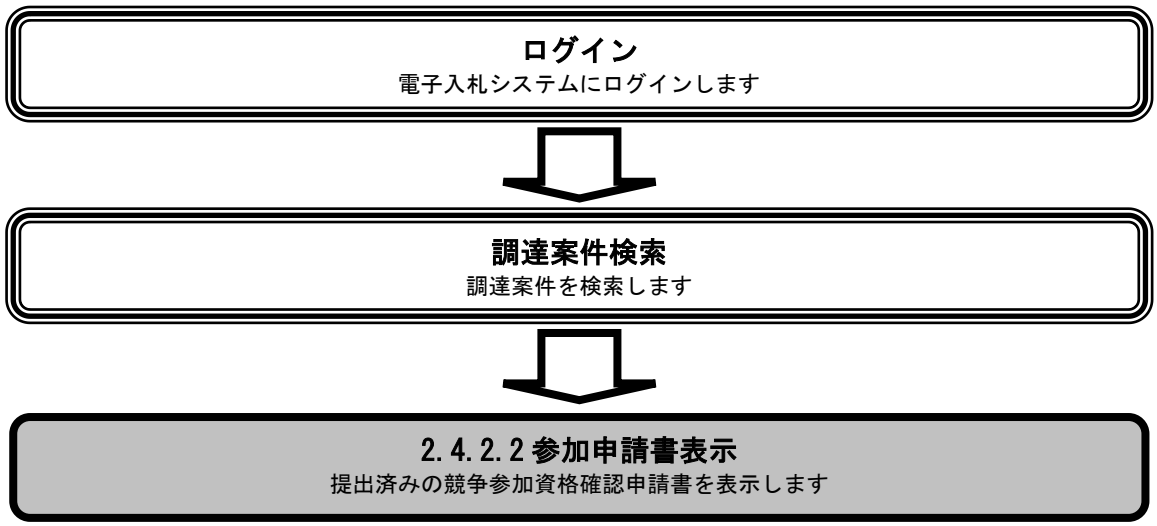

競争参加資格確認申請書を確認するには？

申請書提出　受付票確認

ログイン　調達案件検索　申請書提出　申請書表示　申請書印刷　申請書保存

画面説明

案件情報の一覧画面です。
調達案件検索画面で設定した条件に該当する案件情報の一覧を表示します。

操作手順

表示ボタン①を押下します。

競争参加資格確認申請書を確認するには？

申請書提出　受付票確認

ログイン　調達案件検索　申請書提出　申請書表示　申請書印刷　申請書保存

画面説明

提出済みの競争参加資格確認申請書を表示するための画面です。

操作手順

添付資料①を選択して、**表示ボタン②**を押下すると、ダウンロードバーが表示されます。

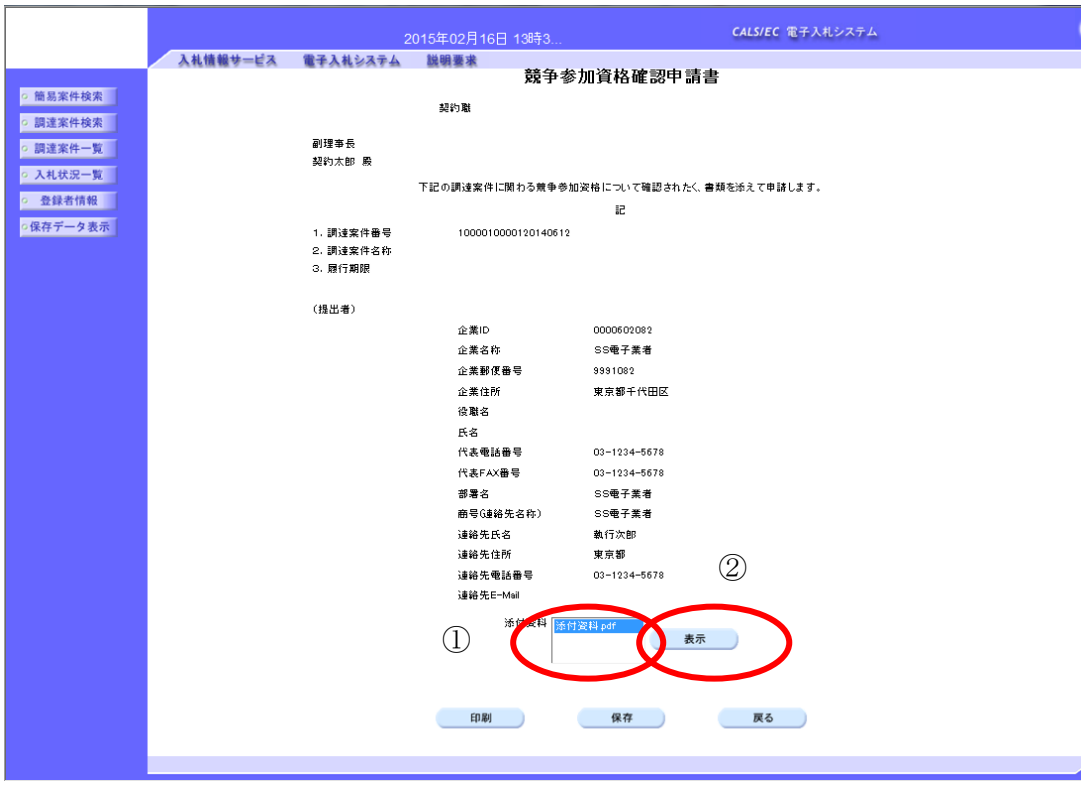

競争参加資格確認申請書を確認するには？

申請書提出　受付票確認

ログイン　調達案件検索　申請書提出　申請書表示　申請書印刷　申請書保存

画面説明

提出済みの競争参加資格確認申請書を表示する画面です。
ファイルのダウンロードバーが表示されます。

操作手順

表示する場合、**ファイルを開くボタン①**を押下します。
戻るボタン②を押下すると、調達案件一覧画面に戻ります。

【次の操作】
・印刷する場合は、**印刷ボタン③**を押下します（詳細については、「2.4.2.3 競争参加資格確認申請書を印刷するには？」を参照）
・保存する場合は、**保存ボタン④**を押下します（詳細については、「2.4.2.4 競争参加資格確認申請書を保存するには？」を参照）

【補足説明】
・**署名検証ボタン⑤**を押下することにより、署名検証成否のポップアップが表示されます。
　署名検証は設定により自動、手動があります。自動の場合、署名検証ボタンは表示されません。

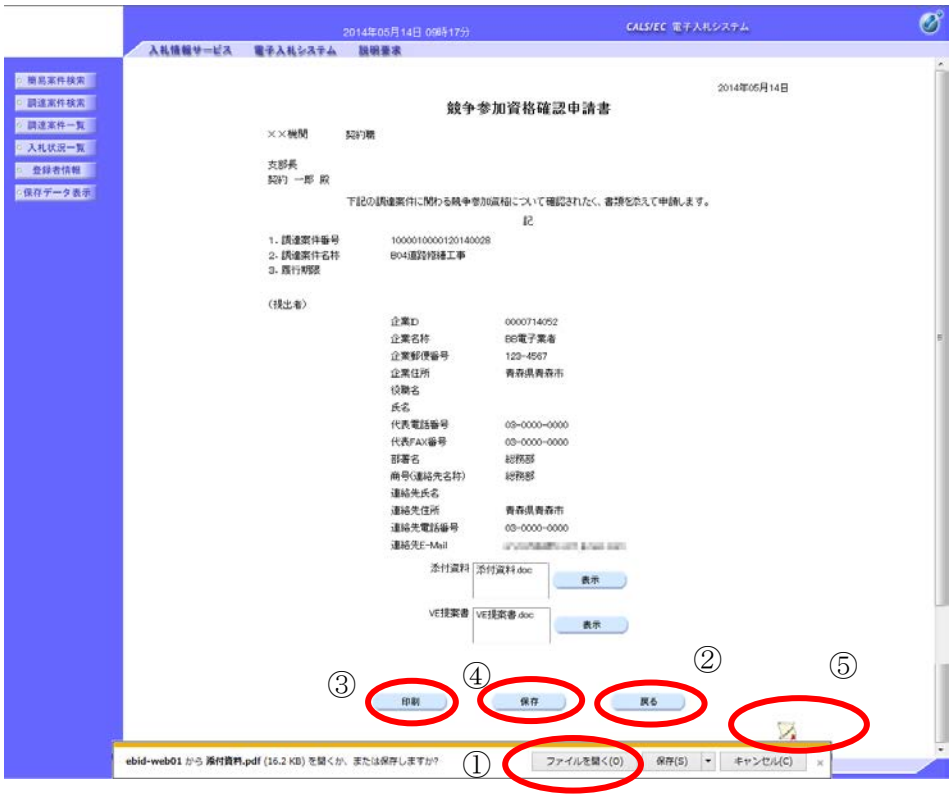

2.4.2.3.　競争参加資格確認申請書を印刷するには？

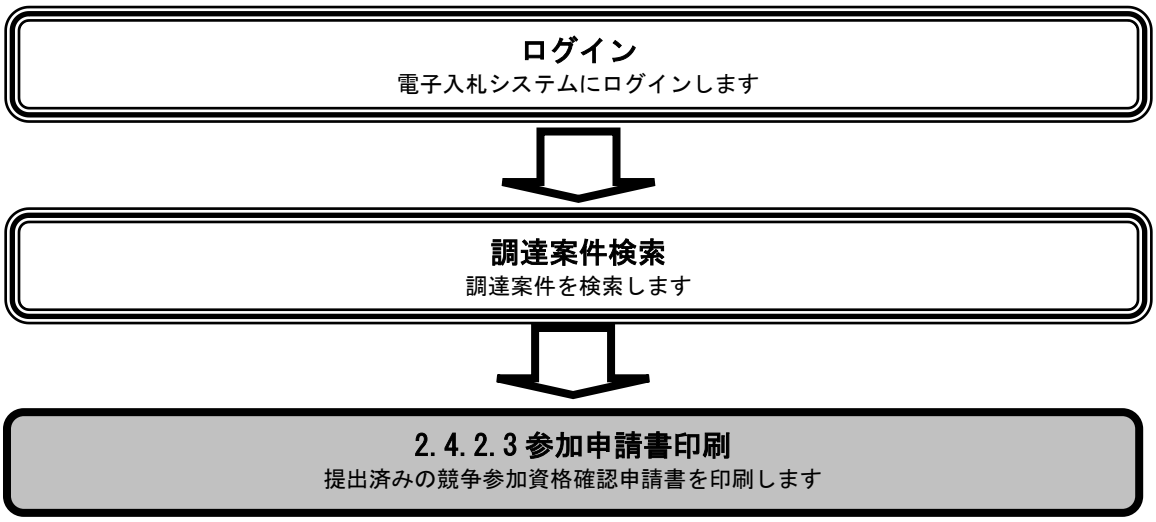

競争参加資格確認申請書を印刷するには？

申請書提出　受付票確認

ログイン　調達案件検索　申請書提出　申請書表示　申請書印刷　申請書保存

画面説明

提出済みの競争参加資格確認申請書を表示する画面です。

操作手順

印刷ボタン①を押下することにより、新規ウィンドウにて競争参加資格確認申請書印刷画面が表示されます。

競争参加資格確認申請書を印刷するには？

申請書提出　受付票確認

ログイン　調達案件検索　申請書提出　申請書表示　申請書印刷　申請書保存

画面説明

競争参加資格確認申請書の印刷画面です。

操作手順

競争参加資格確認申請書印刷画面の**印刷ボタン①**を押下します。

印刷終了後、右上の「×」ボタンで画面を閉じて、競争参加資格確認申請書画面に戻って下さい。

【補足説明】
競争参加資格確認申請書印刷画面での印刷はブラウザの**印刷機能①**をご使用願います。

2.4.2.4.　競争参加資格確認申請書を保存するには？

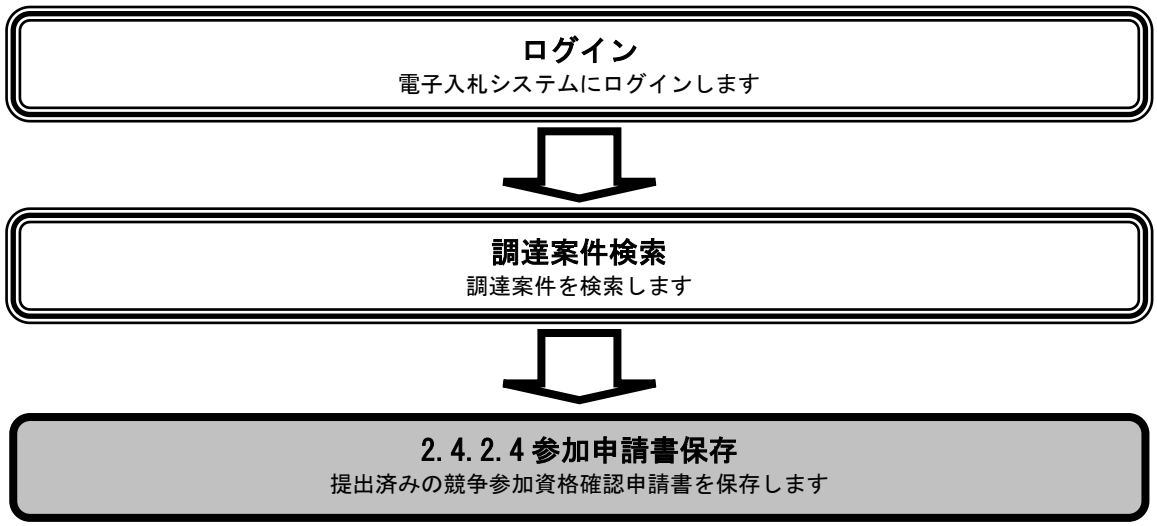

競争参加資格確認申請書を保存するには？

申請書提出　受付票確認

ログイン　調達案件検索　申請書提出　申請書表示　申請書印刷　申請書保存

画面説明

提出済みの競争参加資格確認申請書を表示する画面です。

操作手順

保存ボタン①を押下すると、ダウンロードバーが表示されます。

競争参加資格確認申請書を保存するには？

申請書提出　受付票確認

ログイン　調達案件検索　申請書提出　申請書表示　申請書印刷　申請書保存

画面説明

提出済みの競争参加資格確認申請書を表示する画面です。
ファイルのダウンロードバーが表示されます。

操作手順

保存ボタン右隣の▼①を押下し、表示された**名前をつけて保存②**を押下します。

競争参加資格確認申請書を保存するには？

申請書提出　受付票確認

ログイン　調達案件検索　申請書提出　申請書表示　申請書印刷　申請書保存

画面説明

提出済みの競争参加資格確認申請書を表示する画面です。
保存先指定ダイアログが表示されます。

操作手順

「**保存する場所**」①を選択し、**ファイル名**②を入力後、**保存ボタン**③を押下します。

競争参加資格確認申請書を保存するには？

申請書提出　受付票確認

ログイン　調達案件検索　申請書提出　申請書表示　申請書印刷　申請書保存

画面説明

提出済みの競争参加資格確認申請書を表示する画面です。
ダウンロード完了メッセージが表示されます。

操作手順

ダウンロードバーに「ダウンロードが完了しました」のメッセージが表示されたら、**×ボタン①**を押下します。

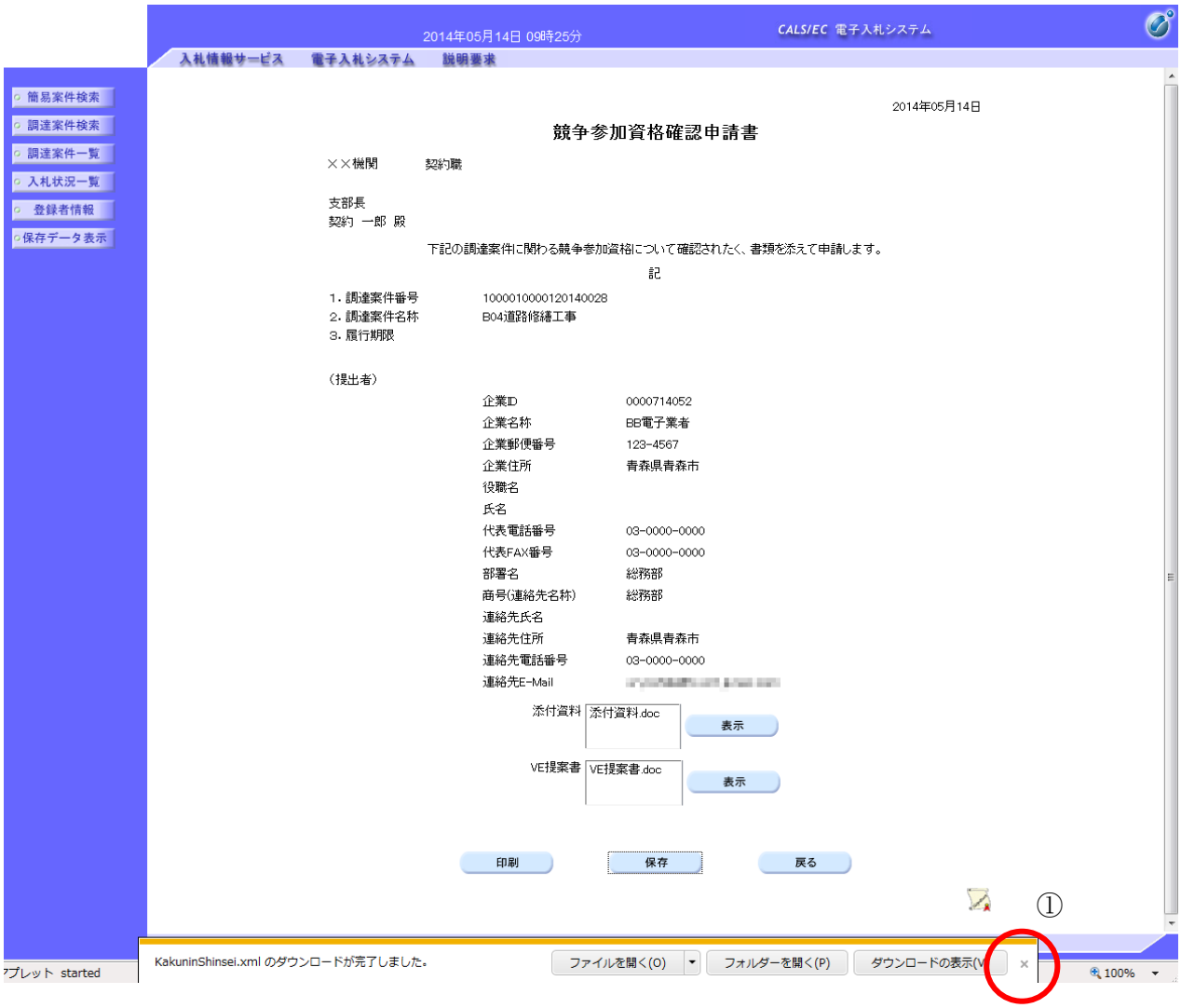

2.4.3. 競争参加資格確認申請書受付票の確認の流れ

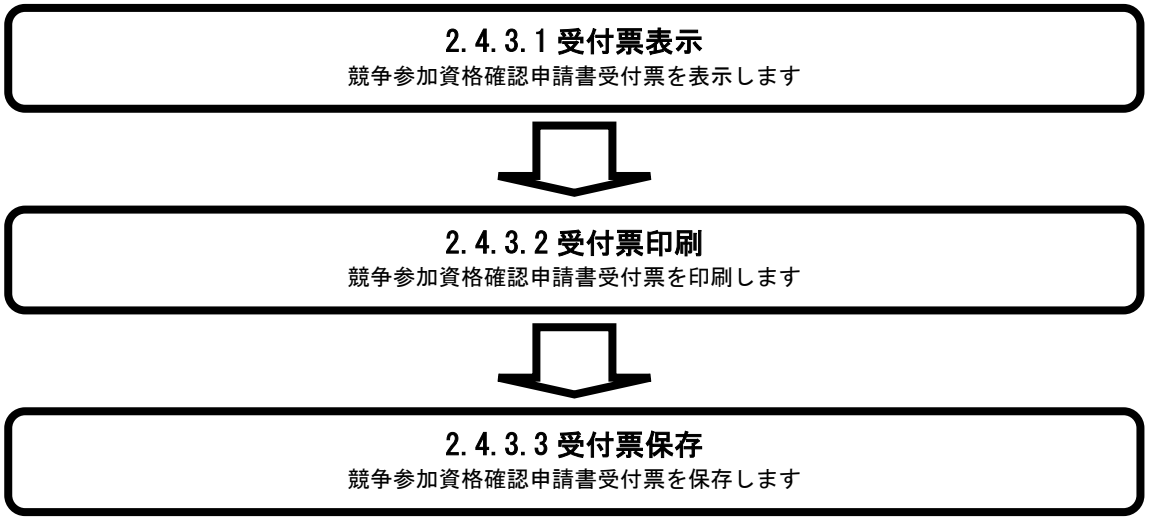

2.4.3.1.　競争参加資格確認申請書受付票を確認するには？

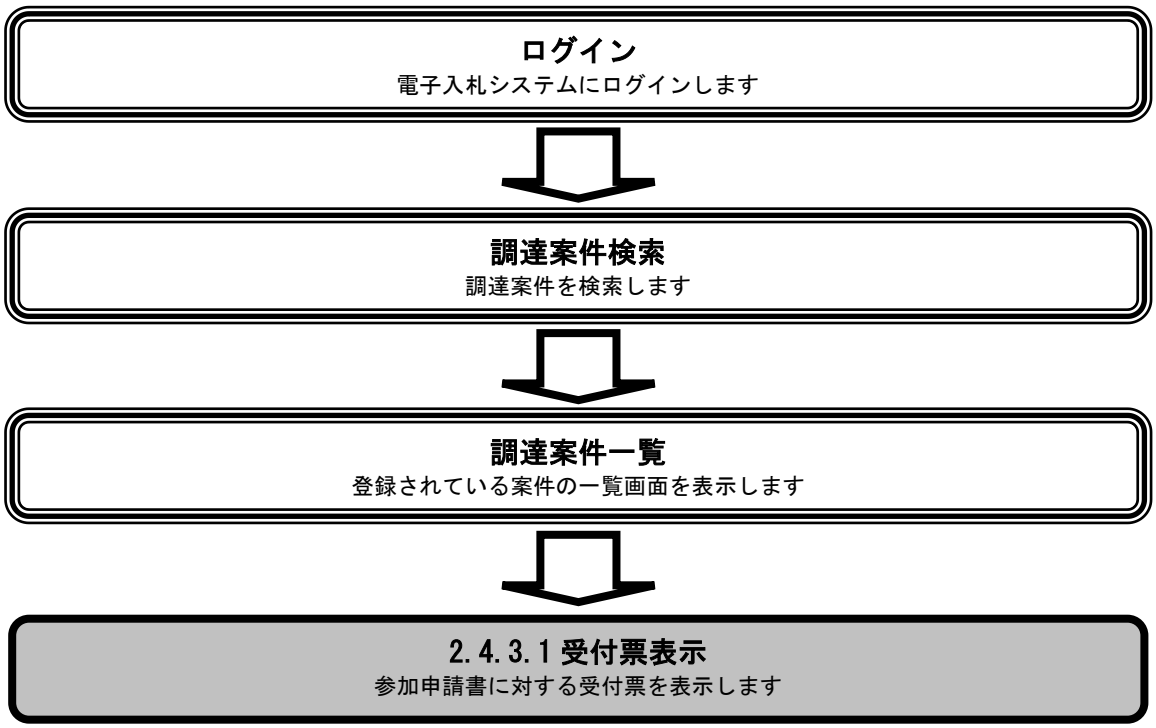

競争参加資格確認申請書受付票を確認するには？

申請書提出　受付票確認

ログイン　調達案件検索　受付票表示　受付票印刷　受付票保存

画面説明

案件情報の一覧画面です。
調達案件検索画面で設定した条件に該当する案件情報の一覧を表示します。

操作手順

表示ボタン①を押下します。

競争参加資格確認申請書受付票を確認するには？

申請書提出　受付票確認

ログイン　調達案件検索　受付票表示　受付票印刷　受付票保存

画面説明

発注者から発行された競争参加資格確認申請書受付票を表示する画面です。

操作手順

戻るボタン①を押下すると、調達案件一覧画面に戻ります。

【次の操作】
・印刷する場合は、**印刷ボタン②**を押下します（詳細については、「2.4.3.2 競争参加資格確認申請書受付票を印刷するには？」を参照）。
・保存する場合は、**保存ボタン③**を押下します（詳細については、「2.4.3.3 競争参加資格確認申請書受付票を保存するには？」を参照）。
・競争参加資格確認通知書を確認する場合は、「3.4.6.1 競争参加資格確認通知書を確認するには？ 」を参照してください。

【補足説明】
・**署名検証ボタン④**を押下することにより、署名検証成否のポップアップが表示されます。
　署名検証は設定により自動、手動があります。自動の場合、署名検証ボタンは表示されません。

2014年05月14日 10時40分
CALS/EC 電子入札システム
入札情報サービス
電子入札システム
説明要求
簡易案件検索
調達案件検索
調達案件一覧
入札状況一覧
登録者情報
保存データ表示
平成26年05月14日
企業ID 0000714052
企業名称 BB電子業者
氏名 殿
××機関 契約職
支部長
契約 一郎
競争参加資格確認申請書受付票
下記の調達案件について下記の日時に受領致しました。
記
受領番号 1000010000120140028110001000 2
調達案件番号 1000010000120140028
調達案件名称 B04道路修繕工事
受付日時 平成26年05月14日 10時19分
②
③
①
④
印刷
保存
戻る

2.4.3.2.　競争参加資格確認申請書受付票を印刷するには？

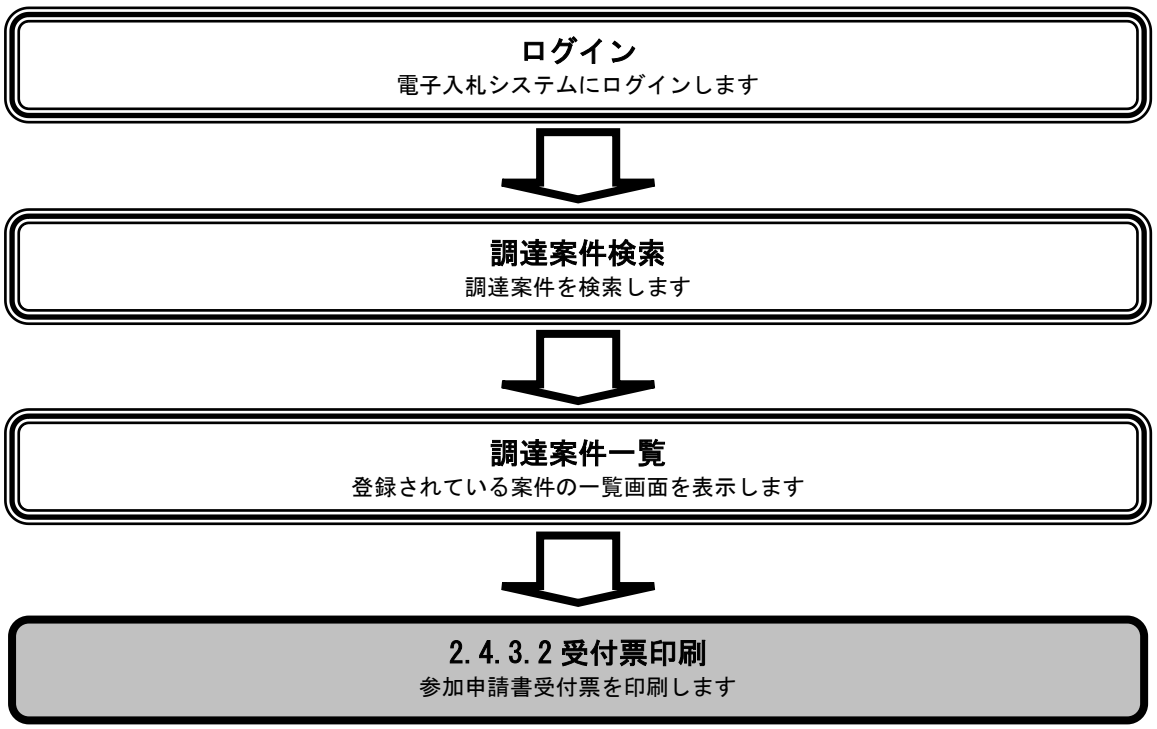

競争参加資格確認申請書受付票を印刷するには？

申請書提出　受付票確認

ログイン　調達案件検索　受付票表示　受付票印刷　受付票保存

画面説明

発注者から発行された競争参加資格確認申請書受付票を表示する画面です。

操作手順

印刷ボタン①を押下することにより、新規ウィンドウにて競争参加資格確認申請書受付票印刷画面が表示されます。

競争参加資格確認申請書受付票を印刷するには？

申請書提出　受付票確認

ログイン　調達案件検索　受付票表示　受付票印刷　受付票保存

画面説明

競争参加資格確認申請書受付票の印刷画面です。

操作手順

競争参加資格確認申請書受付票印刷画面の**印刷ボタン①**を押下します。

印刷終了後、右上の「×」ボタンで画面を閉じて、競争参加資格確認申請書受付票画面に戻って下さい。

【補足説明】
競争参加資格確認申請書受付票印刷画面での印刷はブラウザの**印刷機能①**をご使用願います。

2.4.3.3.　競争参加資格確認申請書受付票を保存するには？

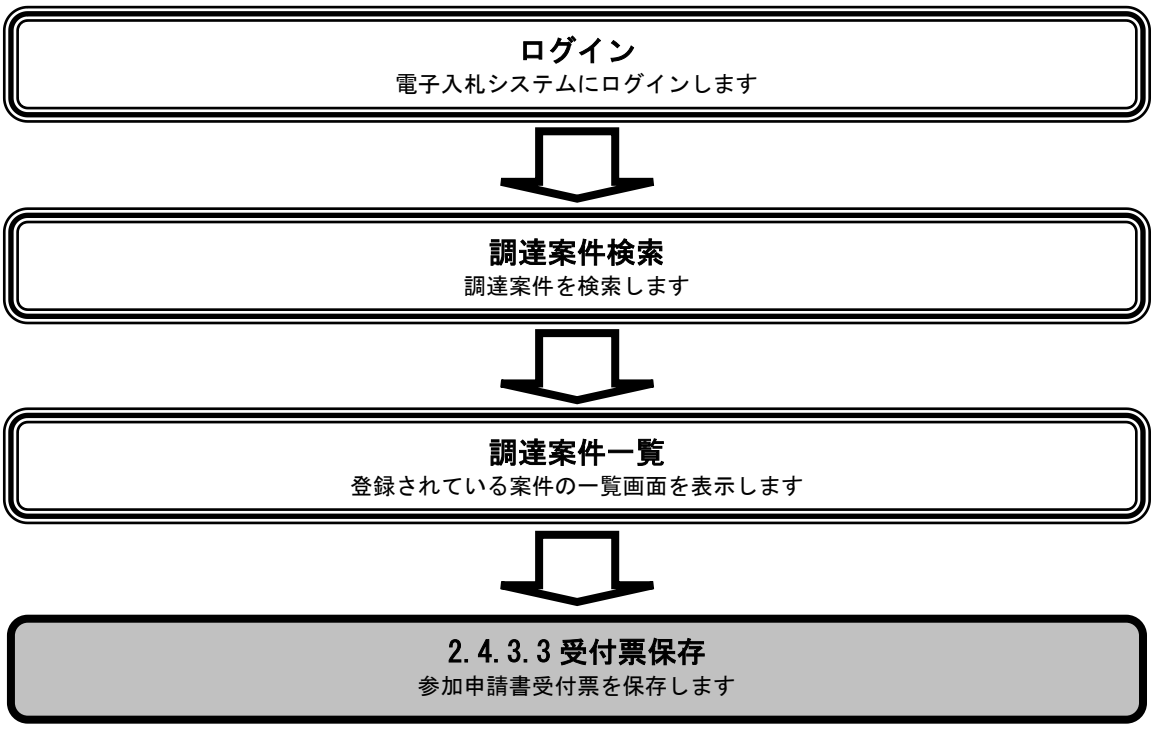

競争参加資格確認申請書受付票を保存するには？

申請書提出　受付票確認

ログイン　調達案件検索　受付票表示　受付票印刷　受付票保存

画面説明

発注者から発行された競争参加資格確認申請書受付票を表示する画面です。

操作手順

保存ボタン①を押下すると、ダウンロードバーが表示されます。

競争参加資格確認申請書受付票を保存するには？

申請書提出　受付票確認

ログイン　調達案件検索　受付票表示　受付票印刷　受付票保存

画面説明

発注者から発行された競争参加資格確認申請書受付票を表示する画面です。
ファイルのダウンロードバーが表示されます。

操作手順

保存ボタン右隣の▼①を押下し、表示された**名前をつけて保存②**を押下します。

競争参加資格確認申請書受付票を保存するには？

申請書提出　受付票確認

ログイン　調達案件検索　受付票表示　受付票印刷　受付票保存

画面説明

発注者から発行された競争参加資格確認申請書受付票を表示する画面です。
保存先指定ダイアログが表示されます。

操作手順

「**保存する場所**」①を選択し、**ファイル名②**を入力後、**保存ボタン③**を押下します。

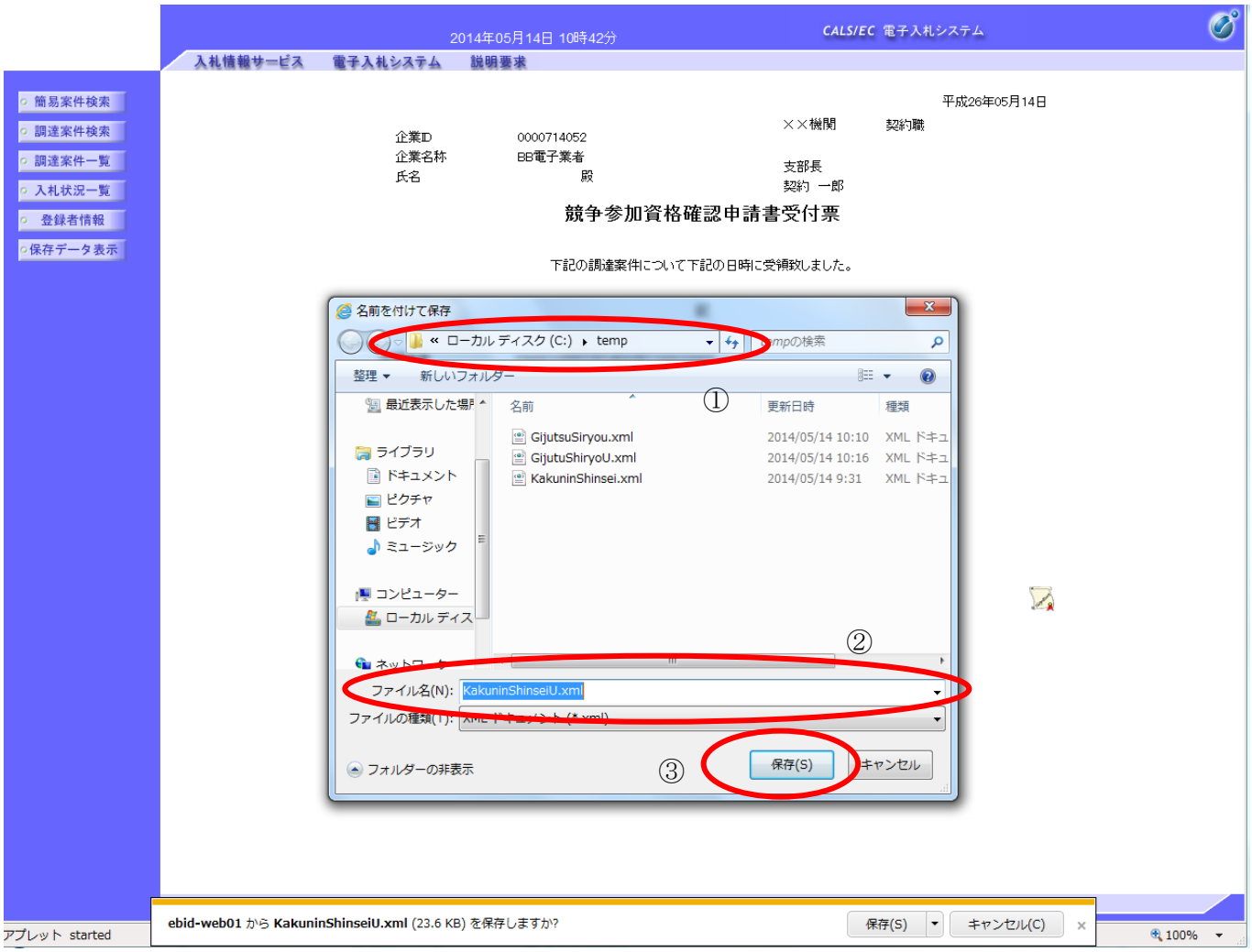

競争参加資格確認申請書受付票を保存するには？

申請書提出　受付票確認

ログイン　調達案件検索　受付票表示　受付票印刷　受付票保存

画面説明

発注者から発行された競争参加資格確認申請書受付票を表示する画面です。
ダウンロード完了メッセージが表示されます。

操作手順

ダウンロードバーに「ダウンロードが完了しました」のメッセージが表示されたら、**×ボタン①**を押下します。