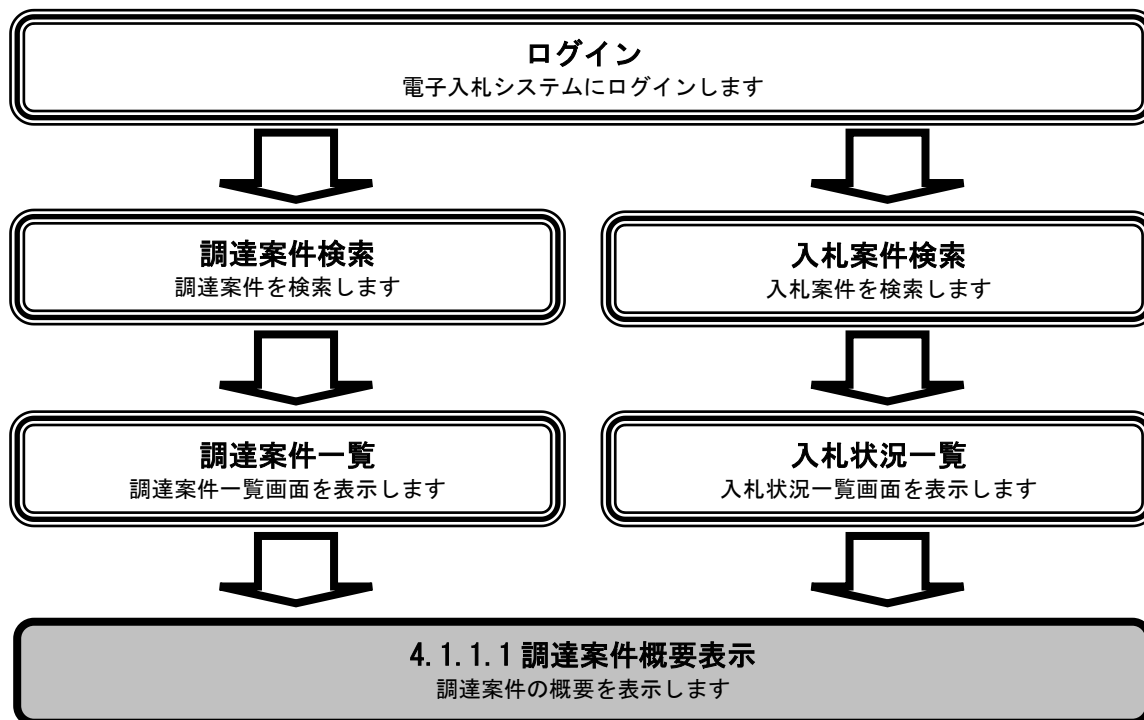


4. 入札業務操作説明（3 / 3）

4.1. 共通操作

4.1.1. 調達案件概要表示の流れ

4.1.1.1. 調達案件概要を確認するには？



調達案件概要を確認するには？

画面説明

案件情報の一覧画面です。
 調達案件検索画面で設定した条件に該当する案件情報の一覧を表示します。

操作手順

調達案件一覧画面もしくは、入札状況一覧画面の**調達案件名称①**を押下します。

The screenshot displays the '調達案件一覧' (Procurement Case List) page. At the top, it shows the date and time (2014年05月17日 16時58分) and the system name (CALS/EC 電子入札システム). The page title is '調達案件一覧'. On the left, there is a navigation menu with options like '簡易案件検索', '調達案件検索', and '調達案件一覧'. The main content area shows details for the selected case: '調達機関(部局) 本社', '企業ID 0000714052', '企業住所 青森県青森市', '企業名称 BB電子業者', and '氏名'. Below this, there are sorting options and a table of procurement cases. The table has columns for '調達案件情報', '入札方式', and various document submission statuses. The first row is 'B04道路修繕工事' (circled in red), with '一般競争 (標準型)' as the bidding method. A circled '1' is placed below the case name. On the right side of the table, there are buttons for '表示' (Display) and '変更' (Change). The page also shows '表示案件 1-1' and '全案件数 1'.

調達案件概要を確認するには？

画面説明

調達案件概要を表示する画面です。

操作手順

閉じるボタン①を押下することにより、調達案件一覧画面もしくは、入札状況一覧画面に戻ります。

調達案件概要

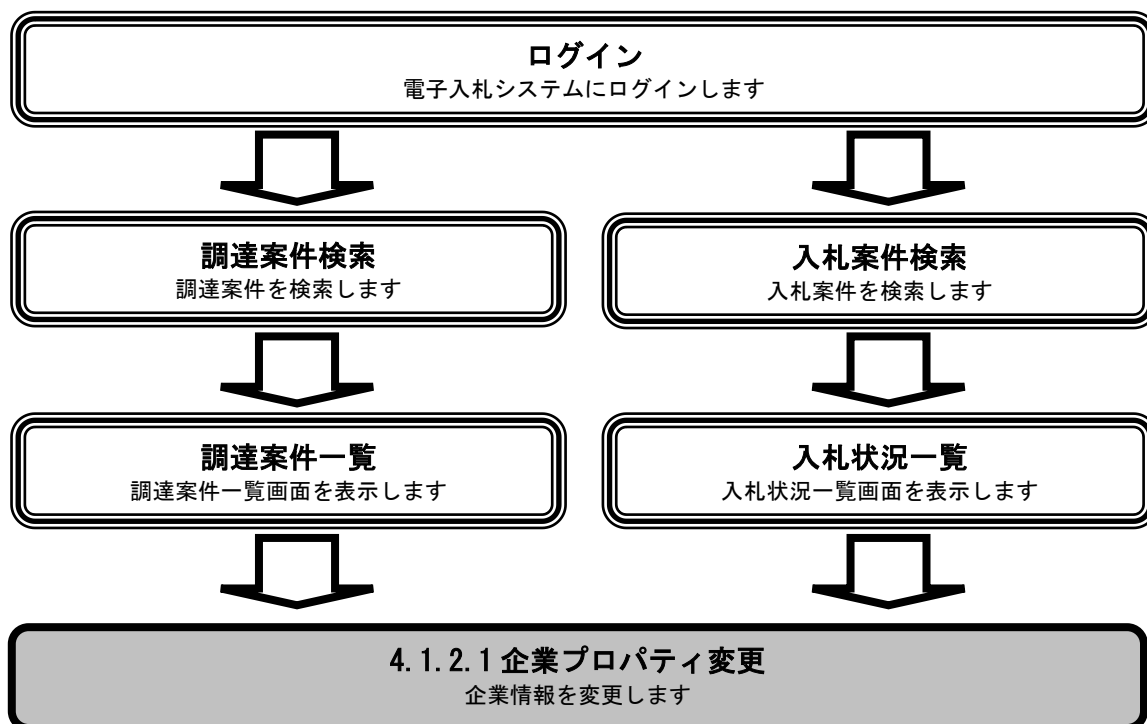
最新更新日時 2014.05.17 16:59

調達案件番号	1000010000120140028
管理コード	00001-0001
所在地	東京都
品目分類	建設工事
入札方式	一般競争入札
工程区分	アスファルト舗装工事
入札時VE	有
落札方式	総合評価(拡充版)
評価値の算出方式	加算方式
評価項目名称	施工計画 企業の施工能力 配置予定技術者の能力 評価実績
工事/コンサル/物品区分	工事
契約職/分任契約職区分	契約職
内訳書提出	有
調達案件名称	B04道路修繕工事
工事または業務内容	山道修繕工事
公告文等URL	http://
入札説明書等URL	http://
契約職/分任契約職	××機関 契約職
会計機関	××機関
部局名	関西支部
事務所名	
役職名	支部長
氏名	契約 一郎
入札説明書・案件内容に関する説明請求宛先	
部局名	関西支部
事務所名	-
窓口名	関西支部 電子入札課
参加資格なし/非指名/非選定/非特定期理由請求宛先	
部局名	関西支部
事務所名	-
窓口名	関西支部 電子入札課
非落札理由請求宛先	
部局名	関西支部
事務所名	-
窓口名	関西支部 電子入札課
公告日/公示日等	2014.05.01
入札説明書説明請求期限	2014.05.12
参加申請書受付開始日時	2014.05.14 10:00
参加申請書受付締切日時	2014.05.14 11:00
確認通知書発行開始日時	2014.05.14 11:10
確認通知書発行終了日時	2014.05.14 11:40
入札(見積)書受付開始予定日時	2014.05.14 16:40
入札(見積)書受付締切予定日時	2014.05.14 16:47
入札(見積)書受付締切執行日時	2014.05.14 16:47
疑義の受付期限	
内訳書開封予定日時	2014.05.14 14:00
開札予定日時	2014.05.14 16:48
開札執行日時	2014.05.14 16:54
案件状況	状況登録済み
入札執行回数	2 回目
見積執行回数	1 回目
工期または履行期限	
工事または納入場所	
現場説明会日時	
現場説明会場所	

①

4.1.2. 企業プロパティ変更の流れ

4.1.2.1. 企業プロパティを変更するには？



企業プロパティを変更するには？

画面説明

案件情報の一覧画面です。
調達案件検索画面で設定した条件に該当する案件情報の一覧を表示します。

操作手順

調達案件一覧画面もしくは、入札状況一覧画面の企業プロパティ変更カラムの**変更ボタン**①を押下します。

2014年05月17日 16時58分 CALS/EC 電子入札システム

入札情報サービス 電子入札システム 説明書

調達案件一覧

調達機関(部局) 本社

企業ID 0000714052
 企業住所 青森県青森市
 企業名称 BB電子業者
 氏名

表示案件 1-1
 全案件数 1

最新表示

最新更新日時 2014.05.17 16:58

案件表示順序 案件番号 昇順 降順

番号	調達案件名称	入札方式	競争参加資格確認申請/ 参加表明書/技術資料				受領確認/ 提出意思確認書				技術提案書/技術資料				企業 プロパ ティ
			提出	再提出	受付票	通知書	通知書	提出	再提出	受付票	提出	再提出	受付票	通知書	
1	B04道路修繕工事	一般競争 (標準型)	表示		表示	表示						表示		表示	変更

① 表示案件 1-1
 全案件数 1

企業プロパティを変更するには？

画面説明

企業の情報を変更するための画面です。

操作手順

企業情報を変更後、**変更ボタン①**を押下することにより、企業の情報が変更されます。

【次の操作】

・ 調達案件一覧画面もしくは、入札状況一覧画面に戻る場合は、**戻るボタン②**を押下します。

※文字制限について

- ・ 連絡先名称 : 全角 60 文字 (120 バイト) 以内
- ・ 連絡先氏名 : 全角 20 文字 (40 バイト) 以内
- ・ 連絡先住所 : 全角 60 文字 (120 バイト) 以内
- ・ 連絡先電話番号 : 半角数字ハイフンのみ 25 文字 (25 バイト) 以内
- ・ 連絡先 E-Mail : 半角英数字 100 文字 (100 バイト) 以内

2014年05月17日 17時02分 CALS/EC 電子入札システム

入札情報サービス 電子入札システム 説明書

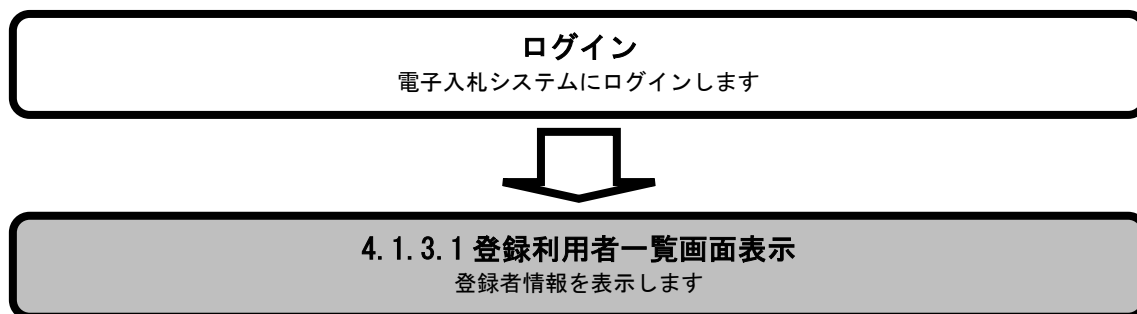
企業プロパティ変更

調達案件番号	1000010000120140028
調達案件名称	B04道路修繕工事
企業ID	0000714052
企業名称	BE電子業者
企業郵便番号	123-4567
企業住所	青森県青森市
役職名	
氏名	
代表電話番号	03-0000-0000
代表FAX番号	03-0000-0000
部署名	総務部
商号(連絡先名称)	<input type="text" value="総務部"/>
連絡先氏名	<input type="text"/>
連絡先住所	<input type="text" value="青森県青森市"/>
連絡先電話番号	<input type="text" value="03-0000-0000"/>
連絡先E-Mail	<input type="text" value="info@be.co.jp"/>

① 変更
② 戻る

4.1.3. 登録利用者一覧画面表示の流れ

4.1.3.1. 登録利用者一覧画面を表示するには？



登録利用者一覧画面を表示するには？

画面説明

案件の検索条件を入力する画面です。

操作手順

登録者情報ボタン①を押下します。

【補足説明】

登録利用者情報一覧画面は登録者情報ボタン①が表示されている画面より遷移可能です。

2014年05月17日 17時03分 CALS/EC 電子入札システム

入札情報サービス 電子入札システム 説明要求

簡易調達案件検索

部局 本社

工事

提出

- 競争参加資格確認申請書／技術資料
- 受領確認書
- 提出意思確認書(随意契約)
- 入札書／見積書／辞退届

※検索結果には提出予定の調達案件が含まれます

再提出

- 競争参加資格確認申請書
- 提出意思確認書(随意契約)
- 受付票／通知書が未参照
- 参加中の調達案件

結果登録済の案件を表示しない場合はチェックしてください

案件番号 案件番号のみの場合はチェックしてください

表示件数 10 件


案件表示順序 案件番号 昇順 降順

登録利用者一覧画面を表示するには？

画面説明

登録者情報を表示する画面です。

操作手順



2014年05月17日 17時12分
CALS/EC 電子入札システム

入札情報サービス
電子入札システム
説明要求

- [簡易案件検索](#)
- [調達案件検索](#)
- [調達案件一覧](#)
- [入札状況一覧](#)
- [登録者情報](#)
- [保存データ表示](#)

業者概要

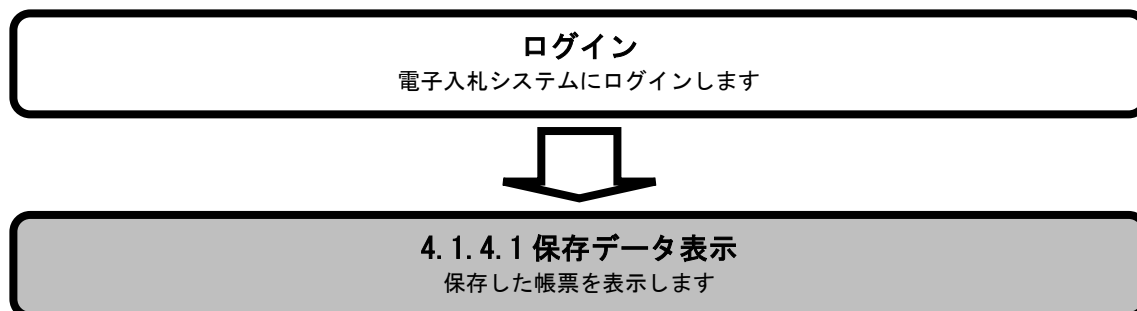
企業ID	0000714052	連絡先名称	総務部
登録番号	0000714052	連絡先郵便番号	123-4567
企業名称	BB電子業者	連絡先住所	青森県青森市
企業郵便番号	123-4567	連絡先氏名	
企業住所	青森県青森市	連絡先電話番号	03-0000-0000
代表者氏名		連絡先FAX番号	03-0000-0000
代表者役職		連絡先メールアドレス	*****@*****.*****
代表電話番号	03-0000-0000		
代表FAX番号	03-0000-0000		
部署名	総務部		

登録利用者一覧

ICカード 企業名称	ICカード 取得者氏名	連絡先 氏名	連絡先 名称	連絡先 郵便番号	連絡先 電話番号	連絡先 メールアドレス
BB電子業者	代理 日三郎		総務部	123-4567	03-0000-0000	*****@*****.*****

4.1.4. 保存データ表示の流れ

4.1.4.1. 保存データを表示するには？



保存データを表示するには？

画面説明

案件の検索条件を入力する画面です。

操作手順

保存データ表示ボタン①を押下します。

【補足説明】

保存データ表示画面は**保存データ表示ボタン①**が表示されている画面より遷移可能です。

2014年05月17日 17時03分 CALS/EC 電子入札システム

入札情報サービス 電子入札システム 説明要求

簡易調達案件検索

部局	本社	
	工事	
検索方法	提出	<input type="radio"/> 競争参加資格確認申請書／技術資料 <input type="radio"/> 受領確認書 <input type="radio"/> 提出意思確認書(随意契約) <input type="radio"/> 入札書／見積書／辞退届 ※検索結果には提出予定の調達案件が含まれます
	再提出	<input type="radio"/> 競争参加資格確認申請書 <input type="radio"/> 提出意思確認書(随意契約)
		<input type="radio"/> 受付票／通知書が未参照 <input type="radio"/> 参加中の調達案件
		<input type="checkbox"/> 結果登録済の案件を表示しない場合はチェックしてください
案件番号	<input type="text"/> <input checked="" type="checkbox"/> 案件番号のみの場合はチェックしてください	
表示件数	10 件	
案件表示順序	案件番号 <input type="radio"/> 昇順 <input type="radio"/> 降順	

保存データを表示するには？

画面説明

保存データを表示する画面です。

操作手順

参照ボタン①を押下することにより、保存した帳票を選択するダイアログが表示されます。



保存データを表示するには？

画面説明

保存データを表示する画面です。
ファイル選択ダイアログが開きます。

操作手順

表示もしくは署名検証を行いたいファイルが存在するフォルダを指定し、**開くボタン①**を押下することにより、保存した帳票を選択できます。

The screenshot shows the '保存データ表示' (Display Saved Data) screen. At the top, there is a navigation bar with '入札情報サービス', '電子入札システム', and '説明要求'. The main content area has a title '保存データ表示' and a 'ファイル選択' (File Selection) section with a '参照...' (Reference...) button. Below this are two buttons: '表示' (Display) and '署名検証' (Signature Verification). A file selection dialog box is open, showing a list of files in the 'temp' folder. The '開く(O)' (Open) button is circled in red and labeled with a circled '1'.

名前	更新日時	種類
GijutsuSiryou.xml	2014/05/14 10:10	XML ドキ
GijutsuShiryuU.xml	2014/05/14 10:16	XML ドキ
Jitai.xml	2014/05/14 16:05	XML ドキ
KakuninShinsei.xml	2014/05/14 9:31	XML ドキ
KakuninShinseiU.xml	2014/05/14 10:41	XML ドキ
KakuninTsuchi.xml	2014/05/14 11:49	XML ドキ
kanrodb.log	2014/02/07 11:01	テキスト
kanrodb.log.1	2014/02/07 10:42	1 ファイ
Nyusatsu.xml	2014/05/14 12:07	XML ドキ
NyusatsuShimekiri.xml	2014/05/14 14:05	XML ドキ
NyusatsuU.xml	2014/05/14 13:23	XML ドキ
registcsv.csv	2014/05/14 19:14	CSV ファ
realstcsv2.csv	2014/05/15 11:09	CSV ファ

保存データを表示するには？

画面説明

保存データを表示する画面です。

操作手順

表示ボタン①を押下することにより、保存した帳票を表示します。

【補足説明】

・署名検証ボタン②を押下することにより、署名検証成否のポップアップが表示されます。



保存データを表示するには？

画面説明

保存していた帳票を表示した画面です。

操作手順

【補足説明】

- ・ 確認が完了した場合、ブラウザの閉じるボタンを押下してください。

