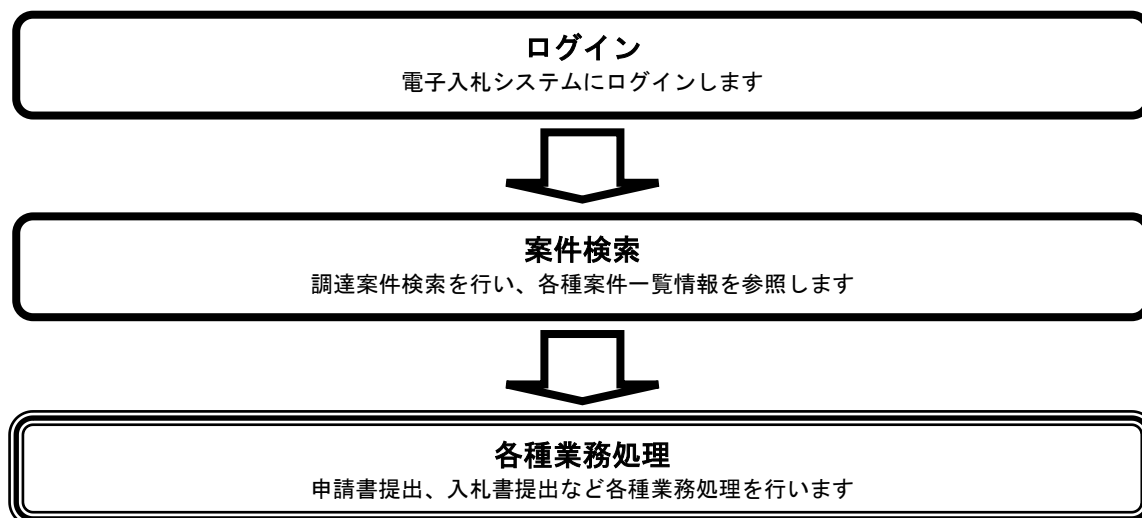
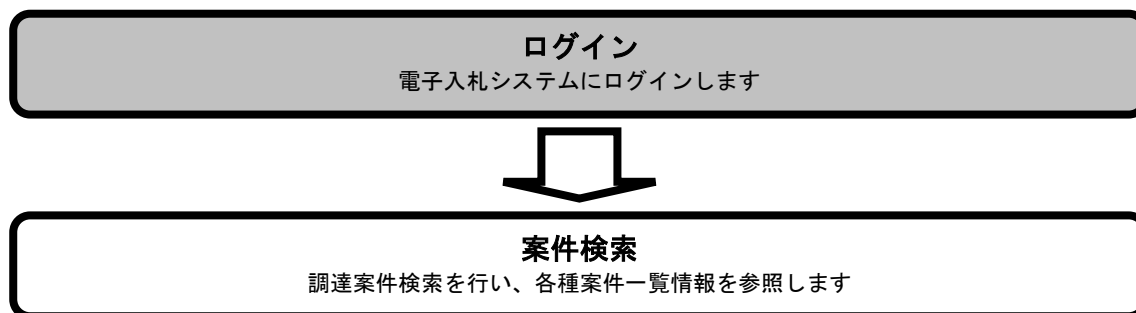


1.2. 電子入札システムを利用するには？



1.2.1. 電子入札システムにログインするには？



電子入札システムにログインするには？

画面説明

調達機関、工事／コンサル／物品の選択を行う画面です。

操作手順

調達機関①を選択し、工事②またはコンサル②、物品②を押下することにより、「利用者登録／電子入札」選択画面に遷移します。

電子入札システム(受注者用)

① 調達機関:

② 工事
 コンサル
 物品

電子入札システムにログインするには？

画面説明

利用者登録、電子入札システムの選択を行う画面です。

操作手順

電子入札システム①を押下することにより、新規ウィンドウにて電子入札システムを起動します。

「利用者登録／電子入札」選択画面(受注者用)



業務実行中は、この画面を閉じないで下さい。
業務画面よりも先にこの画面を閉じると、
アプリケーションが正常に終了しない場合があります。

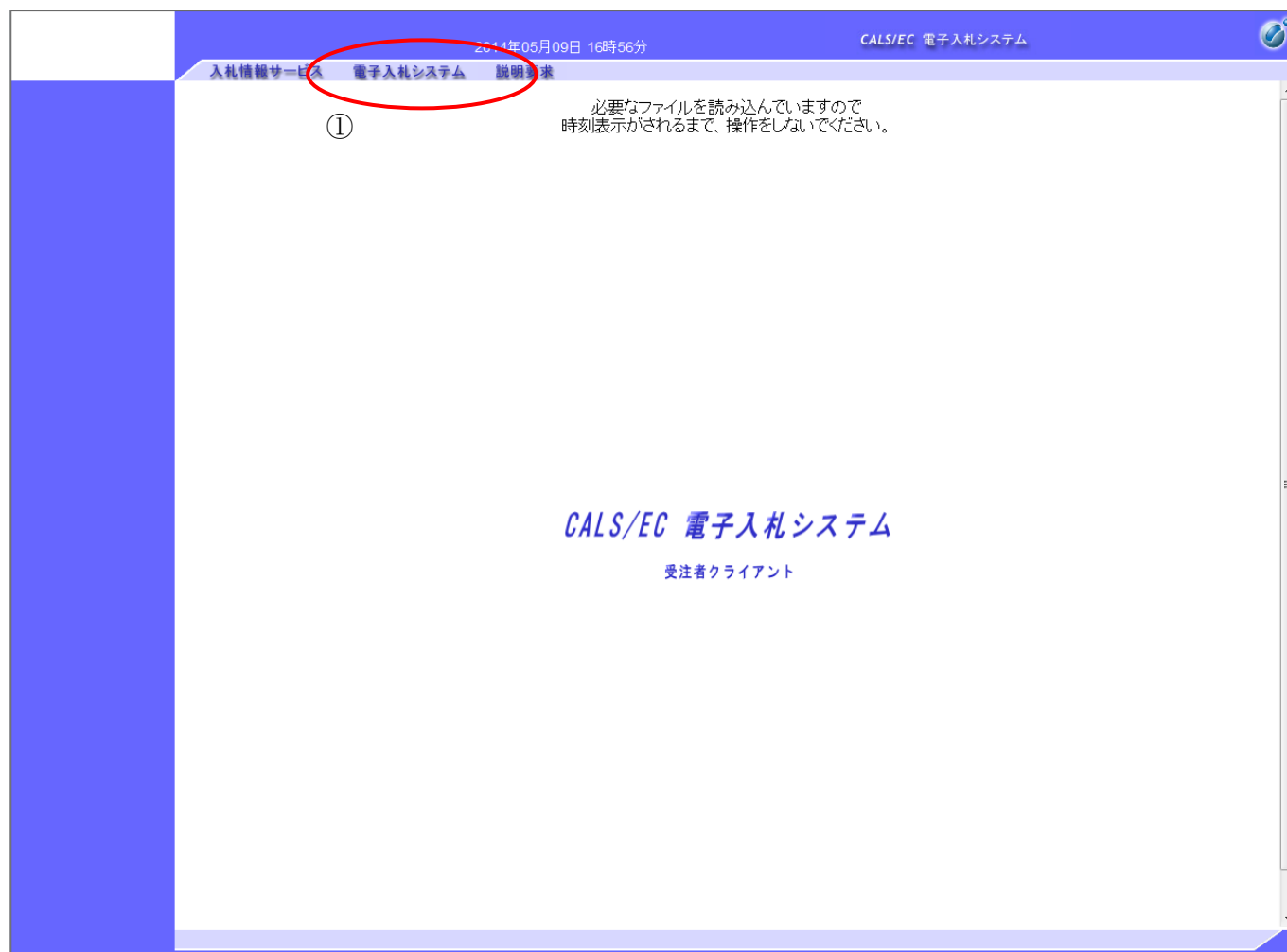
電子入札システムにログインするには？

画面説明

電子入札システムのログインを行う画面です。

操作手順

電子入札システム①を押下します。



電子入札システムにログインするには？

画面説明

電子入札システムの利用権限を確認する PIN 番号を入力する画面です。

操作手順

IC カードを IC カードリーダーに差し込み、PIN 番号、担当者名を入力①後、OK ボタン②を押下します。

The screenshot shows a dialog box titled "PIN番号入力ダイアログ" (PIN Number Input Dialog). The main text inside says "PIN番号を入力してください。" (Please enter the PIN number.). Below this, there are two input fields: "PIN番号:" and "担当者:" (Responsible Person). A red oval labeled "①" encircles both input fields. At the bottom of the dialog, there are two buttons: "OK" and "キャンセル" (Cancel). A red oval labeled "②" encircles the "OK" button.

電子入札システムにログインするには？

画面説明

案件の検索条件を設定する画面です。

操作手順

案件の検索条件①を設定し、申請等締切予定案件の「調達案件一覧」、入札締切及び開札予定案件の「入札状況一覧」②を押下することにより、各々の一覧画面を表示します。

【補足説明】

申請書提出もしくは受付票・通知書の確認を行う場合には、「1.2.2.1.調達案件を検索するには？」を参照してください。

入札書提出を行う場合は、「1.2.2.2.入札案件を検索するには？」を参照します。

詳細な検索条件を設定し、案件検索を行う場合は、左メニューの「調達案件検索」ボタンを押下します。本画面で入力した検索条件は、「調達案件検索」画面の初期設定値とします。

2014年05月09日 16時57分 CALS/EC 電子入札システム

入札情報サービス 電子入札システム 説明要求

簡易調達案件検索

②

①

部局	本社
工事	
提出	<input type="radio"/> 競争参加資格確認申請書/技術資料 <input type="radio"/> 受領確認書 <input type="radio"/> 提出意思確認書(随意契約) <input type="radio"/> 入札書/見積書/辞退届 ※検索結果には提出予定の調達案件が含まれます
再提出	<input type="radio"/> 競争参加資格確認申請書 <input type="radio"/> 提出意思確認書(随意契約)
検索方法	<input type="radio"/> 受付票/通知書が未参照 <input type="radio"/> 参加中の調達案件 <input type="checkbox"/> 結果登録済の案件を表示しない場合はチェックしてください
案件番号	<input type="text"/> <input type="checkbox"/> 案件番号のみの場合はチェックしてください
表示件数	10 件
案件表示順序	<input checked="" type="radio"/> 昇順 <input type="radio"/> 降順

電子入札システムにログインするには？

画面説明

案件の検索条件を設定する画面です。
詳細な検索条件が設定可能です。

操作手順

案件の検索条件①を設定し、申請等締切予定案件の「調達案件一覧」、入札締切予定案件の「入札状況一覧」、開札予定案件の「入札状況一覧」②を押下することにより、各々の一覧画面を表示します。

【補足説明】

申請書提出もしくは受付票・通知書の確認を行う場合には、「1.2.2.1.調達案件を検索するには？」を参照してください。

入札書提出を行う場合は、「1.2.2.2.入札案件を検索するには？」を参照してください。

・画面上の条件検索項目について

検索日付：任意

表示件数：必須

案件表示順序：必須

2017年12月05日 09時27分 CALS/EC 電子入札システム

入札情報サービス 電子入札システム 説明要求

②

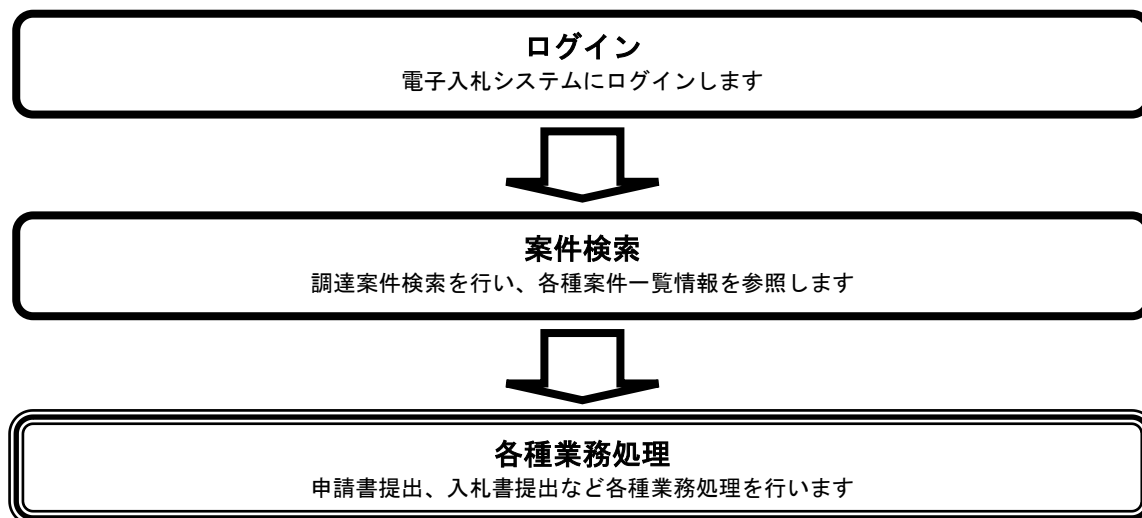
①

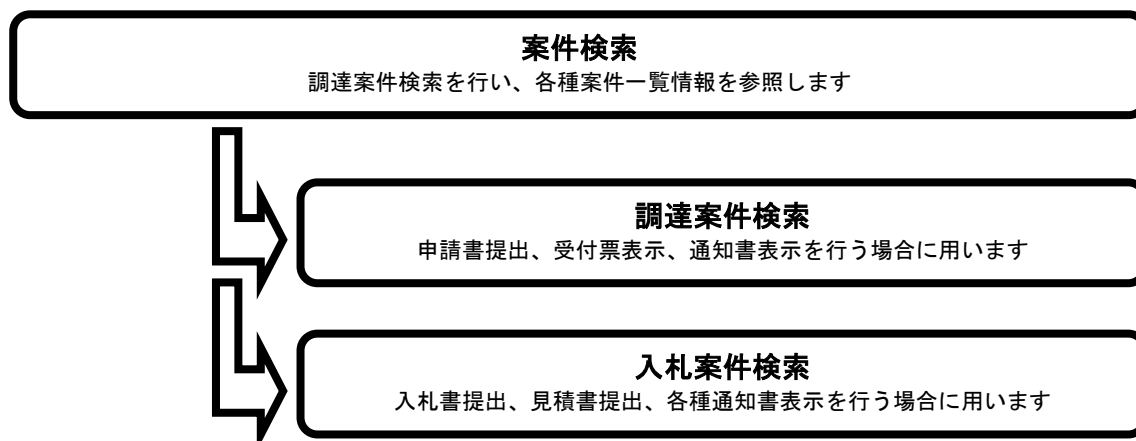
調達案件検索

簡易案件検索
調達案件検索
調達案件一覧
入札状況一覧
登録者情報
保存データ表示

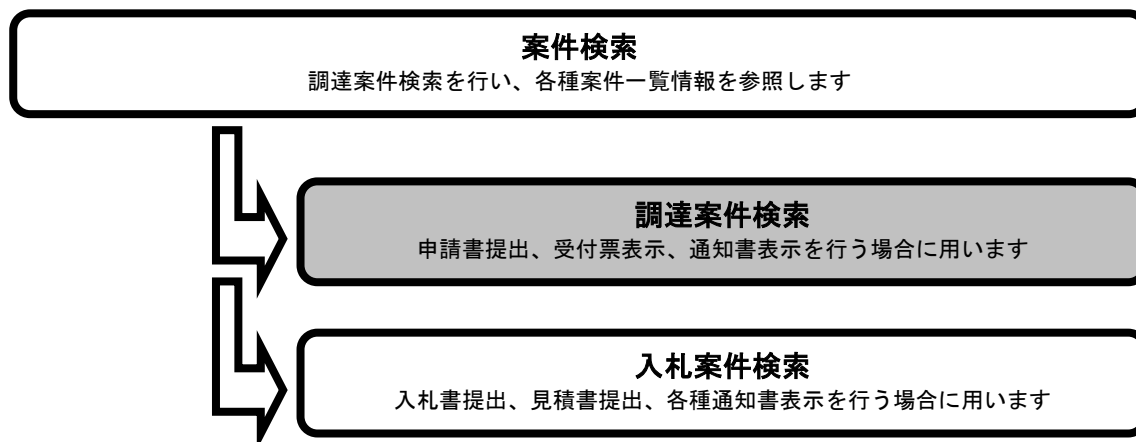
調達の検索条件	▼全て
事務所	▼全て 本社
工事	▼全て <input type="checkbox"/> 一般競争入札(標準型) <input type="checkbox"/> 一般競争入札(簡易型・同時提出) <input type="checkbox"/> 一般競争入札(施工計画審査型) <input type="checkbox"/> 公募型指名競争入札(標準型) <input type="checkbox"/> 公募型指名競争入札(施工計画審査型) <input type="checkbox"/> 通常型指名競争入札方式 <input type="checkbox"/> 工事希望型指名競争入札 <input type="checkbox"/> 随意契約
入札方式	
工事種別	▼全て 一般土木工事 アスファルト舗装工事 細指上部工事 造園工事
案件状態	全て <input type="checkbox"/> 結果登録済の案件を表示しない場合はチェックしてください
検索日付	指定しない から まで
案件番号	<input type="text"/> <input type="checkbox"/> 案件番号のみの場合はチェックしてください
案件名称	<input type="text"/>
表示件数	10 件
案件表示順序	案件番号 <input checked="" type="radio"/> 昇順 <input type="radio"/> 降順

1.2.2. 案件の検索を行うには？





1.2.2.1. 調達案件を検索するには？



調達案件を検索するには？

画面説明

案件の検索条件を設定する画面です。
条件に応じた調達案件（申請書提出もしくは受付票・通知書の確認）の一覧画面表示を選択できます。

操作手順

案件の検索条件を設定し、左メニューの**調達案件一覧ボタン①**を押下することにより、調達案件一覧画面を表示します。

案件番号のみのチェックボックス②をチェックした場合、他の検索条件は無効となります。

・画面上の条件検索項目について

部局：必須

検索方法：必須

案件番号：任意

表示件数：必須

案件表示順序：必須

・文字制限について

案件番号のみのチェックボックスをチェックした場合、完全一致検索となるため、案件番号を19桁で入力します。

2014年05月09日 16時57分 CALS/EC 電子入札システム

入札情報サービス 電子入札システム 説明要求

簡易調達案件検索

①

- 簡易案件検索
- 調達案件検索
- 調達案件一覧
- 入札状況一覧
- 登録者情報
- 保存データ表示

部局	本社	
工事		
検索方法	提出	<input type="radio"/> 競争参加資格確認申請書/技術資料 <input type="radio"/> 受領確認書 <input type="radio"/> 提出意思確認書(随意契約) <input type="radio"/> 入札書/見積書/辞退届 ※検索結果には提出予定の調達案件が含まれます
	再提出	<input type="radio"/> 競争参加資格確認申請書 <input type="radio"/> 提出意思確認書(随意契約)
		<input type="radio"/> 受付票/通知書が未参照 <input type="radio"/> 参加中の調達案件
		<input type="checkbox"/> 結果登録済の案件を表示しない場合はチェックしてください
案件番号	<input type="text"/>	<input type="checkbox"/> 案件番号のみの場合はチェックしてください
表示件数	10 件	
案件表示順序	案件番号	<input checked="" type="radio"/> 昇順 <input type="radio"/> 降順

②

調達案件を検索するには？

画面説明

案件の検索条件を設定する画面です。
詳細な検索条件が設定可能です。

操作手順

案件の検索条件を設定し、左メニューの**調達案件一覧ボタン①**を押下することにより、調達案件一覧画面を表示します。

【補足説明】

本項は申請書提出もしくは受付票・通知書の確認を行う場合の操作を説明しています。
入札書提出を行う場合は、「1.2.2.2.入札案件を検索するには？」を参照してください。
案件番号のみのチェックボックス②をチェックした場合、他の検索条件は無効となります。

・画面上の条件検索項目について

部局：必須

事務所：必須（全て選択可能）

入札方式：必須（全て選択可能）

工事種別／コンサル種別／物品種別：必須（全て選択可能）

案件状態：任意

検索日付：任意（時間は 00:00:00 から 23:59:59 に自動設定します）

案件番号：任意

案件名称：任意

表示件数：必須

案件表示順序：必須

・文字制限について

案件番号のみのチェックボックスをチェックした場合、完全一致検索となるため、案件番号を 19 桁で入力します。

2017年12月05日 09時27分 CALS/EC 電子入札システム

入札情報サービス 電子入札システム 説明要求

①

簡易案件検索
 調達案件検索
 調達案件一覧
 入札状況一覧
 登録者情報
 保存データ表示

調達案件検索

部局	本社
事務所	▼全て 本社
入札方式	▼全て <input type="checkbox"/> 一般競争入札(標準型) <input type="checkbox"/> 一般競争入札(簡易型・同時提出) <input type="checkbox"/> 一般競争入札(施工計画審査型) <input type="checkbox"/> 公募型指名競争入札(標準型) <input type="checkbox"/> 公募型指名競争入札(施工計画審査型) <input type="checkbox"/> 通常型指名競争入札方式 <input type="checkbox"/> 工事希望型指名競争入札 <input type="checkbox"/> 随意契約
工事種別	▼全て 一般土木工事 アスファルト舗装工事 細指上部工事 造園工事
案件状態	全て <input type="checkbox"/> 結果登録済の案件を表示しない場合はチェックしてください
検索日付	指定しない から まで
案件番号	<input type="checkbox"/> 案件番号のみの場合はチェックしてください
案件名称	
表示件数	10 件
案件表示順序	案件番号 <input checked="" type="radio"/> 昇順 <input type="radio"/> 降順

②

調達案件を検索するには？

画面説明

案件情報の一覧画面です。
調達案件検索画面で設定した条件に該当する案件情報の一覧を表示します。

操作手順

この画面より、申請書の提出、受付票／通知書の表示を行う案件の選択を行います。

【補足説明】

申請書の提出を行う場合には、「2.1.2.競争参加資格確認申請書提出の流れ」を参照してください。
競争参加資格確認申請受付票の確認を行う場合は、「2.1.3.競争参加資格確認申請書受付票の確認の流れ」を参照してください。
競争参加資格確認通知書の確認を行う場合は、「2.1.6.競争参加資格確認通知書の確認の流れ」を参照してください。

・左メニュー項目について

調達案件検索：調達案件検索画面に遷移します

調達案件一覧：現在の画面

入札状況一覧：入札書を提出する際の一覧画面に遷移します。

・ページインデックスについて

ページインデックスリンク①押下により表示件数×ページインデックス番号の案件が表示されます。

例：表示件数が10件で3リンク押下時は31から40件までが表示されます。

2014年05月14日 09時05分
CALS/EC 電子入札システム

入札情報サービス
電子入札システム
説明要求

- 簡易案件検索
- 調達案件検索
- 調達案件一覧
- 入札状況一覧
- 登録者情報
- 保存データ表示

調達案件一覧

調達機関(部局) 本社

企業ID 0000714052

企業住所 青森県青森市青葉

企業名称 BB電子業者

氏名

案件表示順序 案件番号

昇順
 降順

表示案件 1-1

全案件数 1

① 1

最新表示

最新更新日時 2014.05.14 09:05

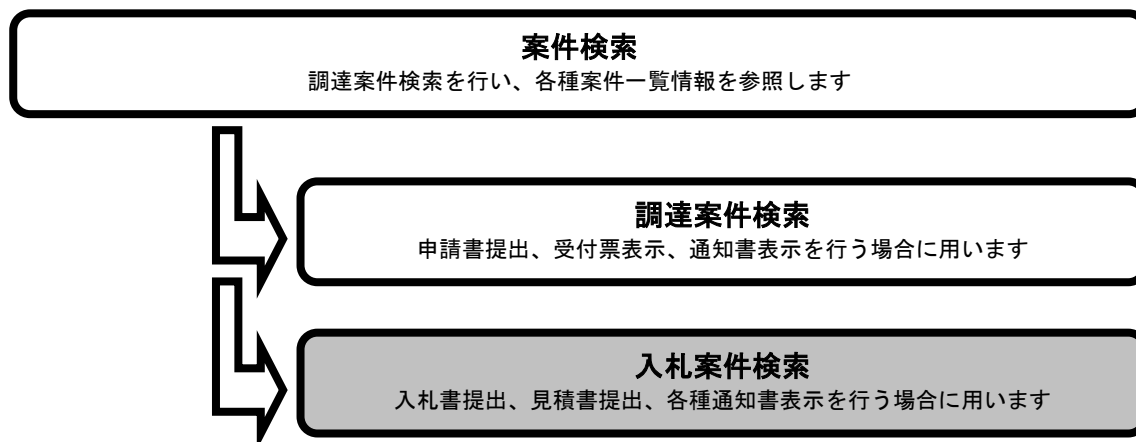
番号	調達案件名称	入札方式	競争参加資格確認申請/ 参加表明書/技術資料				受領確認/ 提出表明書確認書				技術提案書/技術資料				企業 プロバ ティ
			提出	再提出	受付票	通知書	提出	再提出	受付票	提出	再提出	受付票	通知書		
1	B04道路修繕工事	一般競争 (標準型)	提出												

表示案件 1-1

全案件数 1

① 1

1.2.2.2. 入札案件を検索するには？



入札案件を検索するには？

画面説明

案件の検索条件を設定する画面です。
条件に応じた案件もしくは入札書提出を行う場合の入札状況一覧画面を表示させます。

操作手順

条件検索項目を設定後、**入札状況一覧ボタン①**を押下します。
案件番号のみのチェックボックス②をチェックした場合、他の検索条件は無効となります。

【補足説明】

・画面上の条件検索項目について

部局：必須

検索方法：必須

案件番号：任意

表示件数：必須

案件表示順序：必須

・文字制限について

案件番号のみのチェックボックスをチェックした場合、完全一致検索となるため、案件番号を19桁で入力します。

2014年05月09日 16時57分 CALS/EC 電子入札システム

入札情報サービス 電子入札システム 説明要求

簡易調達案件検索

①

- 簡易案件検索
- 調達案件検索
- 調達案件一覧
- 入札状況一覧**
- 登録者情報
- 保存データ表示

部局	本社	
工事		
検索方法	提出	<input type="radio"/> 競争参加資格確認申請書/技術資料 <input type="radio"/> 受領確認書 <input type="radio"/> 提出意思確認書(随意契約) <input type="radio"/> 入札書/見積書/辞退届 ※検索結果には提出予定の調達案件が含まれます
	再提出	<input type="radio"/> 競争参加資格確認申請書 <input type="radio"/> 提出意思確認書(随意契約)
		<input type="radio"/> 受付票/通知書が未参照 <input type="radio"/> 参加中の調達案件
		<input type="checkbox"/> 結果登録済の案件を表示しない場合はチェックしてください
案件番号	<input type="text"/>	<input type="checkbox"/> 案件番号のみの場合はチェックしてください
表示件数	10 件	
案件表示順序	案件番号	<input checked="" type="radio"/> 昇順 <input type="radio"/> 降順

②

入札案件を検索するには？

画面説明

案件の検索条件を設定する画面です。
詳細な検索条件が設定可能です。
入札書提出を行う場合の入札状況一覧画面を表示させます。

操作手順

条件検索項目を設定後、**入札状況一覧ボタン①**を押下します。
案件番号のみのチェックボックス②をチェックした場合、他の検索条件は無効となります。

【補足説明】

・画面上の条件検索項目について

部局：必須

事務所：必須（全て選択可能）

入札方式：必須（全て選択可能）

工事種別／コンサル種別／物品種別：必須（全て選択可能）

案件状態：任意

検索日付：任意

案件番号：任意

案件名称：任意

表示件数：必須

案件表示順序：必須

・文字制限について

案件番号のみのチェックボックスをチェックした場合、完全一致検索となるため、案件番号を19桁で入力します。

2017年12月05日 09時27分 CALS/EC 電子入札システム

入札情報サービス 電子入札システム 説明要求

調達案件検索

<ul style="list-style-type: none"> ○ 簡易案件検索 ○ 調達案件検索 ○ 調達案件一覧 ○ 入札状況一覧 ○ 入札者情報 ○ 保存データ表示 	<p>①</p> <table border="1"> <tr> <td>部局</td> <td>本社</td> </tr> <tr> <td>事務所</td> <td>▼全て 本社</td> </tr> <tr> <td>工事</td> <td>▼全て</td> </tr> <tr> <td>入札方式</td> <td> <input type="checkbox"/> 一般競争入札(標準型) <input type="checkbox"/> 一般競争入札(簡易型・同時提出) <input type="checkbox"/> 一般競争入札(施工計画審査型) <input type="checkbox"/> 公募型指名競争入札(標準型) <input type="checkbox"/> 公募型指名競争入札(施工計画審査型) <input type="checkbox"/> 通常型指名競争入札方式 <input type="checkbox"/> 工事希望型指名競争入札 <input type="checkbox"/> 随意契約 </td> </tr> <tr> <td>工事種別</td> <td>▼全て 一般土木工事 アスファルト舗装工事 細指上部工事 造園工事</td> </tr> <tr> <td>案件状態</td> <td>全て <input type="checkbox"/> 結果登録済の案件を表示しない場合はチェックしてください</td> </tr> <tr> <td>検索日付</td> <td>指定しない から まで</td> </tr> <tr> <td>案件番号</td> <td><input type="checkbox"/> 案件番号のみの場合はチェックしてください</td> </tr> <tr> <td>案件名称</td> <td></td> </tr> <tr> <td>表示件数</td> <td>10 件</td> </tr> <tr> <td>案件表示順序</td> <td>案件番号 ●昇順 ○降順</td> </tr> </table> <p>②</p>	部局	本社	事務所	▼全て 本社	工事	▼全て	入札方式	<input type="checkbox"/> 一般競争入札(標準型) <input type="checkbox"/> 一般競争入札(簡易型・同時提出) <input type="checkbox"/> 一般競争入札(施工計画審査型) <input type="checkbox"/> 公募型指名競争入札(標準型) <input type="checkbox"/> 公募型指名競争入札(施工計画審査型) <input type="checkbox"/> 通常型指名競争入札方式 <input type="checkbox"/> 工事希望型指名競争入札 <input type="checkbox"/> 随意契約	工事種別	▼全て 一般土木工事 アスファルト舗装工事 細指上部工事 造園工事	案件状態	全て <input type="checkbox"/> 結果登録済の案件を表示しない場合はチェックしてください	検索日付	指定しない から まで	案件番号	<input type="checkbox"/> 案件番号のみの場合はチェックしてください	案件名称		表示件数	10 件	案件表示順序	案件番号 ●昇順 ○降順
部局	本社																						
事務所	▼全て 本社																						
工事	▼全て																						
入札方式	<input type="checkbox"/> 一般競争入札(標準型) <input type="checkbox"/> 一般競争入札(簡易型・同時提出) <input type="checkbox"/> 一般競争入札(施工計画審査型) <input type="checkbox"/> 公募型指名競争入札(標準型) <input type="checkbox"/> 公募型指名競争入札(施工計画審査型) <input type="checkbox"/> 通常型指名競争入札方式 <input type="checkbox"/> 工事希望型指名競争入札 <input type="checkbox"/> 随意契約																						
工事種別	▼全て 一般土木工事 アスファルト舗装工事 細指上部工事 造園工事																						
案件状態	全て <input type="checkbox"/> 結果登録済の案件を表示しない場合はチェックしてください																						
検索日付	指定しない から まで																						
案件番号	<input type="checkbox"/> 案件番号のみの場合はチェックしてください																						
案件名称																							
表示件数	10 件																						
案件表示順序	案件番号 ●昇順 ○降順																						

入札案件を検索するには？

画面説明

案件情報の一覧画面です。
調達案件検索画面で設定した条件に該当する案件情報の一覧を表示します。

操作手順

この画面より、入札書の提出（辞退届）、受付票の表示、各種通知書の表示を行う案件の選択を行います。

【補足説明】

入札書の提出を行う場合には、「3.1.2.入札書提出の流れ」を参照してください。
入札書受付票の確認を行う場合は、「3.1.3.入札書受付票の確認の流れ」を参照してください。
入札締切通知書の確認を行う場合は、「3.1.4.入札締切通知書の確認の流れ」を参照してください。
落札者決定通知書の確認を行う場合は、「3.1.7.落札者決定通知書の確認の流れ」を参照してください。

・左メニュー項目について

調達案件検索：調達案件検索画面に遷移します

調達案件一覧：申請書提出、申請書受付票および通知書を確認する際の一覧画面に遷移します

入札状況一覧：現在の画面

・ページインデックスについて

ページインデックスリンク①押下により表示件数×ページインデックス番号の案件が表示されます。

例：表示件数が10件で3リンク押下時は31から40件までが表示されます。

2014年05月14日 11時53分 CALS/EC 電子入札システム

入札情報サービス 電子入札システム 説明要求

入札状況一覧

企業ID 0000714052
 企業名称 BB電子業者
 氏名

表示案件 1-1
 全案件数 1

① 

最新表示

案件表示順序 案件番号 昇順 降順

最新更新日時 2014.05.14 11:53

番号	調達案件名称	入札方式	入札/再入札/見積	辞退届	受付票/通知書一覧	企業プロパティ	抽選	状況
1	B04道路修繕工事	一般競争(標準型)	入札書提出	提出		変更		表示

表示案件 1-1
 全案件数 1

① 