

利用者登録の仕方について

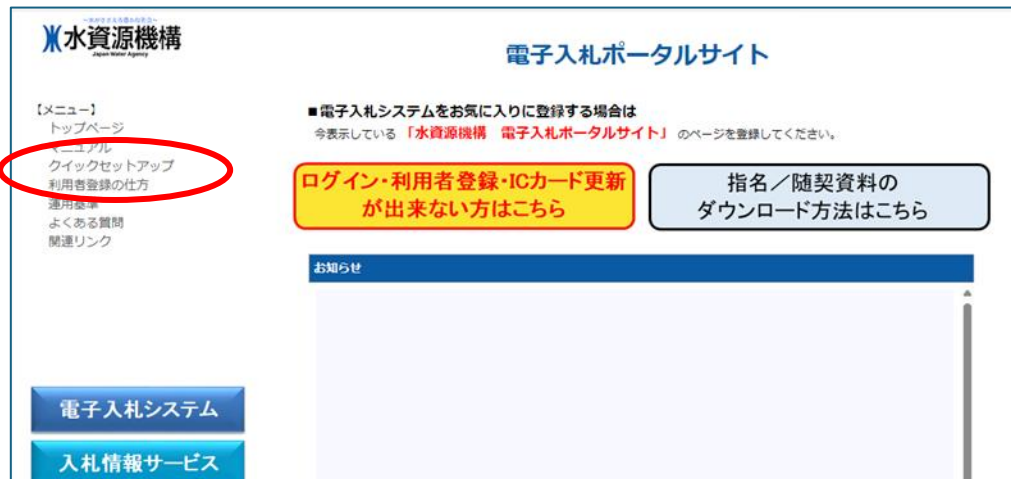
水資源機構電子入札ヘルプデスク
令和6年10月1日

水資源機構電子入札システムに IC カードを利用者登録するには、「事前準備」にある内容を実施して、「利用者登録」の操作を行う必要があります。

1.事前準備

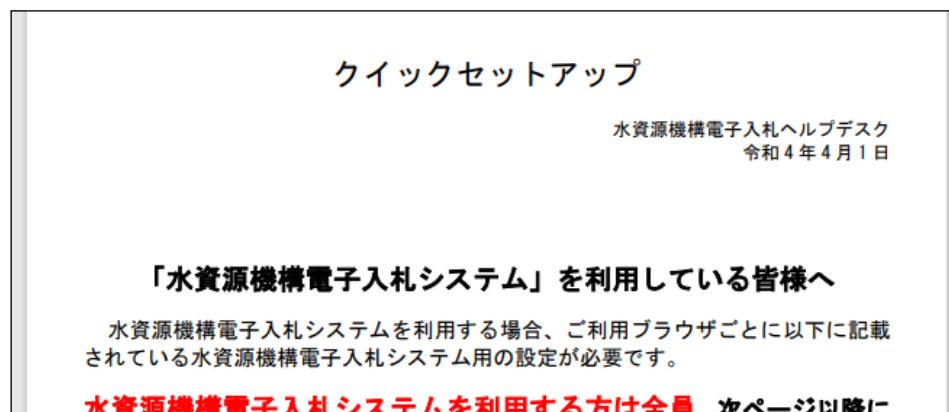
1.1 クイックセットアップの設定

水資源機構電子入札ポータルサイトのトップページにある「クイックセットアップ」のリンクをクリックし、記載されている設定の追加などを行ってください。



■クイックセットアップの記載内容

- ・ポップアップブロックの設定解除
- ・電子入札補助アプリのインストールおよび設定の追加



1.2 業者番号の確認

水資源機構から、有資格業者として認定されている企業に交付されている、**6桁の「業者番号」を確認してください。**「業者番号」を把握していない場合は、以下の方法で確認を行います。

■確認方法

- (1)「水資源機構電子入札ポータルサイト」のトップページ左上にある「アイコン画像付き」の「水資源機構」の文字をクリックする。



- (2)「独立行政法人 水資源機構」のホームページが表示される。



※該当ページの更新などによって、画像と実際のページには異なる部分もあります。

(3) 画面を一番下までスクロールし、「よく使われる項目」の中の「有資格業者登録」をクリックする。



画面下までスクロール



(4) 「一般競争(指名競争)参加資格について」のページが表示される。



※該当ページの更新などによって、画像と実際のページには異なる部分もあります。

(5) 表示された画面を一番下までスクロールし、「有資格業者索引名簿」のリンクをクリックする。



独立行政法人 水資源機構
Japan Water Agency

ホーム 水資源機構について 水源情報 防災関連情報 様々な取り組み 入札・契約情報 事業所のご案内

ホーム > 入札・契約情報 > 令和5・6年度一般競争（指名競争）参加資格について

令和5・6年度一般競争（指名競争）参加資格について

令和5・6年度一般競争（指名競争）参加資格審査申請（定時受付）

令和5・6年度一般競争（指名競争）参加資格申請 定時受付は終了いたしました
引き続き随時受付を行っております。

令和5・6年度一般競争（指名競争）参加資格審査申請 建設工事、測量・コンサルタント等（随時受付）
令和3・4・5・6年度一般競争（指名競争）参加資格審査申請 物品製造等（随時受付）



画面下までスクロール



令和5・6年度一般競争（指名競争）参加資格審査 建設工事、測量・コンサルタント等 認定資格の有効期間について
令和3・4・5・6年度一般競争（指名競争）参加資格審査 物品製造等 認定資格の有効期間について

認定資格の有効期間：
建設工事、測量・コンサルタント等、物品製造等は令和7年3月31日まで

起算日
〔定時受付〕（建設工事・測量コンサルタント等）令和5年4月1日から
〔随時受付〕 機構ホームページ掲載日（認定日）から

※資格認定の通知は機構ホームページへの掲載を以って通知となります。
（平成27年度～令和2年度の定時受付より、一般競争（指名競争）参加資格認定通知書の郵送による通知を廃止しました。）

令和5・6年度一般競争（指名競争）有資格業者索引名簿

※PDF（Portable Document Format）をご覧になるには「Adobe Acrobat Reader」（無料）が必要で

(6) 表示された有資格業者索引名簿の pdf ファイルから自社の情報を探す。

独立行政法人 水資源機構
Japan Water Agency

ホーム 水資源機構について 水源情報 防災関連情報 様々な取り組み 入札・契約情報 事業所のご案内

入札・契約情報 > 令和5・6年度 有資格業者（指名競争）参加資格について > 令和5・6年度 有資格業者索引名簿

令和5・6年度 有資格業者索引名簿

資格認定の通知は機構ホームページへの掲載を以って通知となります
平成31・32年度の定時受付より、一般競争（指名競争）参加資格認定通知書の郵送による通知を廃止しました。

令和5・6年度一般競争（指名競争）参加資格再査 認定資格の有効期間について

認定資格の有効期間：
建設工事・測量コンサルタント等・物品製造等は令和7年3月31日まで

起算日
〔定時受付〕[建設工事・測量コンサルタント等]令和5年4月1日から。[物品製造等]令和3年4月1日から。
〔随時受付〕各認定日から

令和5・6年度 有資格業者索引名簿（令和6年5月17日認定分）

建設・工事

ア〜オ PDFファイル 1,704KB	カ〜コ PDFファイル 1,482KB	サ〜ソ PDFファイル 1,474KB
タ〜ト PDFファイル 1,451KB	ナ〜ノ PDFファイル 841KB	ハ〜ホ PDFファイル 1,078KB
マ〜ミ PDFファイル 957KB	ヤ〜ヨ PDFファイル 619KB	ラ〜ロ PDFファイル 229KB
ワ PDFファイル 198KB		

測量・建設コンサルタント等

ア〜オ PDFファイル 328KB	カ〜コ PDFファイル 305KB	サ〜ソ PDFファイル 304KB
タ〜ト PDFファイル 315KB	ナ〜ノ PDFファイル 217KB	ハ〜ホ PDFファイル 240KB
マ〜ミ PDFファイル 176KB	ヤ〜ヨ PDFファイル 145KB	ラ〜ロ PDFファイル 98KB
ワ PDFファイル 84KB		

令和3〜6年度 有資格業者索引名簿（令和6年5月17日認定分）

物品製造等

ア〜オ PDFファイル 225KB	カ〜コ PDFファイル 222KB	サ〜ソ PDFファイル 223KB
タ〜ト PDFファイル 218KB	ナ〜ノ PDFファイル 153KB	ハ〜ホ PDFファイル 184KB
マ〜ミ PDFファイル 107KB	ヤ〜ヨ PDFファイル 102KB	ラ〜ロ PDFファイル 80KB
ワ PDFファイル 54KB		

ページトップへ

※該当ページの更新などによって、画像と実際のページには異なる部分もあります。

(7) 自社の業者番号をメモに控える。

pdf ファイルのリンクをクリックすると、有資格業者の名簿が表示され、それぞれの有資格業者の「業者番号」「商号又は名称」「区分」などの情報が表示されます。

自社の「業者番号」を確認し、6桁の数字をメモに控えてください。



自社の情報が、有資格業者索引名簿にありませんでした。

A. 契約企画課に問合せ、自社の有資格業者の資格の認定が現状どうなっているか確認してください。

水資源機構 契約企画課
電話 : 048-600-6534

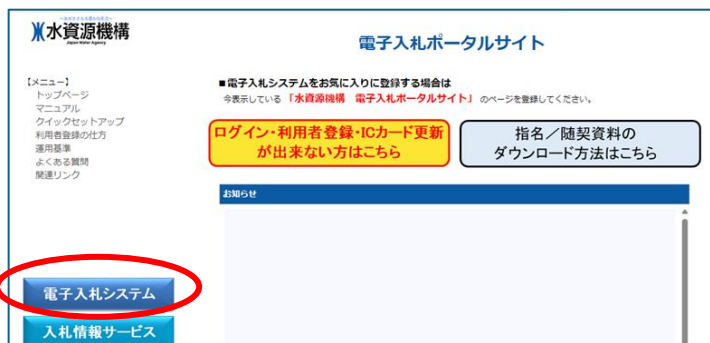
「事前準備」後は、ICカードを新規に「登録」する操作を行い、利用者登録の操作を完了します。

2.利用者登録

2.1 新規に IC カードを「登録」する

■操作方法

- (1) 水資源機構電子入札ポータルサイトのトップページにある、「電子入札システム」ボタンをクリックする。



- (2) 電子入札システム画面が新たに開くので、「利用者登録を行う「調達区分(工事、コンサル、物品)」を選んでクリックする。



- (3) 「利用者登録」のリンクをクリックする。



- (4)新しく画面が表示されるので、画面上部の時刻表示を確認後、「利用者登録処理」ボタンをクリックする。



- (5)IC カードリーダーに利用者登録する IC カードを挿入する。



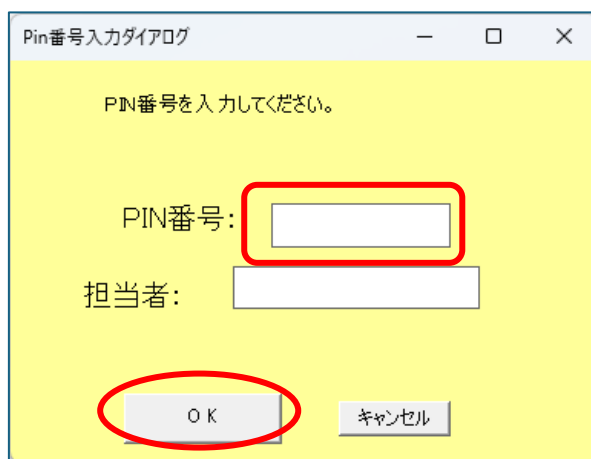
※画像はイメージ図です。

- (6)利用者登録メニュー画面の「登録」ボタンをクリックする。



⚠ 以前に登録した「代表窓口情報」の変更を行いたい場合は、利用者登録完了後に、この画面で「変更」のボタンをクリックして、「変更」の操作を行います。

- (7) PIN 番号入力ダイアログが表示されるので「PIN 番号」入力後、「OK」ボタンをクリックする。



PIN 番号入力して「OK」ボタンをクリックした後に、エラーが表示されたら、どうすればよいですか？

- A1. 「1.事前準備」の「■クイックセットアップの記載内容」にある設定を見直してください。
- A2. ブラウザのキャッシュのクリアを行ってください。
- A3. パソコンの再起動を行ってください。
- A4. IC カードを購入した認証局のヘルプデスクに問合せ、「電子入札補助アプリ」の再インストールと設定のし直しを行ってください。



ブラウザのキャッシュのクリアの操作方法は、水資源機構電子入札ポータルサイトのマニュアルページ内にある「サービス利用準備マニュアル」の「8.2 キャッシュのクリア方法」を参照してください。



(8)「資格審査情報検索」画面に「企業 ID」と「商号又は名称」を入力する。

「企業 ID」が分かりません。

調達区分	企業 ID
	頭 4 桁+下 6 桁
工事	0000 +(業者番号)
コンサル	0100 +(業者番号)
物品	1100 +(業者番号)

A. 「企業 ID」は「工事」「コンサル」「物品」を示す 4 桁の数字と、6 桁の業者番号の全部で 10 桁の数字で構成されています。
業者番号は、水資源機構より有資格業者に交付されている 6 桁の数字です。

業者番号が分かりません。

A. 「1.事前準備」にある「1.2 業者番号の確認」のやり方で業者番号を確認してください。

「商号又は名称」が分かりません。

A. 「1.事前準備」にある「1.2 業者番号の確認」のやり方で「商号又は名称」の確認も可能です。

(9)「検索」ボタンをクリックする。

2014年05月08日 15時32分 CALSI/EC 電

資格審査情報検索

資格審査情報の検索を行います。企業IDと、確認のために商号又は名称を入力して下さい。
(※)の項目は、必須入力です。
企業IDについては、以下のとおり入力して下さい。
・工事業者 : “0000” + “業者番号”

企業ID : (※) (半角数字10文字)
商号又は名称 : (※) (60文字以内)

検索 戻る



「資格審査情報に登録されている商号又は名称を入力して下さい。」と表示されました。

商号又は名称 : (※) (60文字以内)

資格審査情報に登録されている商号又は名称を入力して下さい。

資格審査情報に登録されている企業名の文字表記と、「商号又は名称」欄に入力されている企業名の文字表記が完全一致していません。

A1. 「商号又は名称」に「株式会社」などが含まれている場合は「株」と全角の三文字で入力し直してください。

A2. 「1.事前準備」にある「1.2 業者番号の確認」のやり方で「有資格業者名簿」を確認し、名簿にある「商号又は名称・住所」の欄に記載されている企業名の文字をコピー＆ペーストしてみてください。

A3. 上記対応を行っても、状況改善されない場合は、水資源機構 契約企画課に問合せ、自社の「商号又は名称」がどのような文字表記で登録されているか確認してください。

水資源機構 契約企画課
電話 : 048-600-6534

(前ページからの続き)



「資格審査情報が登録されていません。」と表示されました。

企業ID	: 0000567890	(※) (半角数字10文字)
資格審査情報が登録されていません。		

A1.「企業 ID」に入力している数字に誤りがあります。「1.事前準備」にある「1.2 業者番号の確認」のやり方で業者番号を再確認してください。

A2.有資格業者としての認定を受けていない可能性があります。水資源機構 契約企画課に問合せ、資格の認定状態を確認してください。

水資源機構 契約企画課
電話 : 048-600-6534



「企業 ID が誤っています。企業 ID の上 4 桁を確認して下さい。」と表示されました。

企業ID	: 1234567890	(※) (半角数字10文字)
企業IDが誤っています。企業IDの上4桁を確認して下さい。		

A1.「企業 ID」に入力している数字に誤りがあります。頭 4 桁の数字の入力に誤りが無いが、再確認してください。

調達区分	企業 ID 頭 4 桁+下 6 桁
工事	0000 +(業者番号)
コンサル	0100 +(業者番号)
物品	1100 +(業者番号)

A2.「工事」「コンサル」「物品」の選択が意図したものとは違うものを選択していません。一度、資格審査情報検索の画面を閉じて、「2.利用者登録」の「■操作方法」の最初から操作をし直してください。

水資源機構 電子入札ポータルサイト

【メニュー】
トップページ
マニュアル
クイックセットアップ
利用者登録の仕方
運用基準
よくある質問
関連リンク

■電子入札システムをお気に入り登録する場合は
今表示している「水資源機構 電子入札ポータルサイト」のページを登録してください。

ログイン・利用者登録・ICカード更新
が出来ない方はこちら

指名/随契資料の
ダウンロード方法はこちら

お知らせ

電子入札システム
入札情報サービス

※この画面から再操作する。

(10)「利用者登録」の画面で、自社情報を入力する。

利用者登録

この画面では**新たな企業**として、業者情報とICカードの登録を行います。
(※)の項目は、必須入力です。

初回利用者登録

企業情報	
企業名称	: SS電子業者
企業郵便番号	: 123-4567
企業住所	: 千葉県千葉市中央区
代表者氏名	:
代表者役職	:
代表電話番号	: <input type="text"/> (※) 半角 例:03-0000-0000
代表FAX番号	: <input type="text"/> (※) 半角 例:03-0000-0000
部署名	: <input type="text"/> (※) 30文字以内

代表窓口情報	
指名時はここにメールが送信されます。	
連絡先名称(部署名等)	: <input type="text"/> (※) 60文字以内
連絡先郵便番号	: <input type="text"/> (※) 半角 例:123-4567
連絡先住所	: <input type="text"/> (※) 60文字以内
連絡先氏名	: <input type="text"/> (※) 20文字以内
連絡先電話番号	: <input type="text"/> (※) 半角 例:03-0000-0000
連絡先FAX番号	: <input type="text"/> (※) 半角 例:03-0000-0000
連絡先メールアドレス	: <input type="text"/> (※) 半角100文字以内

ICカード利用部署情報	
ICカード企業名称	: SS電子業者
ICカード取得者氏名	: 代理 S次郎
ICカード取得者住所	:
連絡先名称(部署名等)	: <input type="text"/> (※) 60文字以内
連絡先郵便番号	: <input type="text"/> (※) 半角 例:123-4567
連絡先住所	: <input type="text"/> (※) 60文字以内
連絡先氏名	: <input type="text"/> (※) 20文字以内
連絡先電話番号	: <input type="text"/> (※) 半角 例:03-0000-0000
連絡先FAX番号	: <input type="text"/> (※) 半角 例:03-0000-0000
連絡先メールアドレス	: <input type="text"/> (※) 半角100文字以内

入力内容確認 戻る



「企業情報」にある「代表者氏名」と「代表者役職」が空欄になっています。
(※初回・二回目以降 共通)

A.水資源機構電子入札システムの仕様で、「代表者氏名」と「代表者役職」は空欄が表示されます。問題ないので、そのまま利用者登録してください。

(前ページからの続き)

利用者登録

この画面では、ICカードを追加で登録します。
(※)の項目は、必須入力です。

二回目以降 利用者登録

企業情報

企業名称	: SS電子業者
企業郵便番号	: 123-4567
企業住所	: 千葉県千葉市中央区
代表者氏名	:
代表者役職	:
代表電話番号	: 03-0000-0000
代表FAX番号	: 03-0000-0000
部署名	: 総務部

代表窓口情報 指名A時はここにメールが送信されます。

連絡先名称(部署名等)	: 総務部
連絡先郵便番号	: 123-4567
連絡先住所	: 千葉県千葉市
連絡先氏名	:
連絡先電話番号	: 03-0000-0000
連絡先FAX番号	: 03-0000-0000
連絡先メールアドレス	: [メールアドレス]

ICカード利用部署情報

ICカード企業名称	: BB電子業者
ICカード取得者氏名	: 代理 B三郎
ICカード取得者住所	:
連絡先名称(部署名等)	: <input type="text"/> (※ (60文字以内))
連絡先郵便番号	: <input type="text"/> (※ (半角 例:123-4567))
連絡先住所	: <input type="text"/> (※ (60文字以内))
連絡先氏名	: <input type="text"/> (※ (20文字以内))
連絡先電話番号	: <input type="text"/> (※ (半角 例:03-0000-0000))
連絡先FAX番号	: <input type="text"/> (※ (半角 例:03-0000-0000))
連絡先メールアドレス	: <input type="text"/> (※ (半角100文字以内))

入力内容確認 戻る

「企業情報」にある情報を更新したいのですが、できません。
(※二回目以降の利用者登録時)

A.水資源機構電子入札ポータルサイト内の、よくある質問「E-13」の内容を参照し、対応してください。

「代表窓口情報」にある情報を更新したいのですが、できません。
(※二回目以降の利用者登録時)

A.この画面では変更できません。一度、利用者登録を完了させてから、利用者情報の「変更」の操作を行ってください。

なお、代表窓口情報は、一つの企業IDにつき、登録出来る連絡先は一つのみとなっています。本社や支店などが存在する企業の場合は、同一の企業IDで複数の代表窓口情報は登録出来ませんのでご注意ください。

- (11)入力できる項目に全て入力後、「利用者登録」画面の画面下にある「入力内容確認」ボタンをクリックする。

連絡先メールアドレス : (※) (半角100文字以内)

ICカード利用部署情報

ICカード企業名称 : SS電子業者
ICカード取得者氏名 : 代理 S次郎
ICカード取得者住所 :
連絡先名称(部署名等) : 総務部 (※) (60文字以内)
連絡先郵便番号 : 123-4567 (※) (半角 例:123-4567)
連絡先住所 : 千葉県千葉市中央区 (※) (60文字以内)
連絡先氏名 : (※) (20文字以内)
連絡先電話番号 : 03-0000-0000 (※) (半角 例:03-0000-0000)
連絡先FAX番号 : 03-0000-0000 (※) (半角 例:03-0000-0000)
連絡先メールアドレス : (※) (半角100文字以内)

(12) 利用者情報の「登録内容確認」画面で「登録」ボタンをクリックする。

4年05月08日 15時59分

登録内容確認

企業情報

企業名称	: SS電子業者
企業郵便番号	: 123-4567
企業住所	: 千葉県千葉市中央区
代表者氏名	:
代表者役職	:
代表電話番号	: 03-0000-0000
代表FAX番号	: 03-0000-0000
部署名	: 総務部

代表窓口情報

連絡先名称(部署名等)	: 総務部
連絡先郵便番号	: 123-4567
連絡先住所	: 千葉県千葉市中央区
連絡先氏名	:
連絡先電話番号	: 03-0000-0000
連絡先FAX番号	: 03-0000-0000
連絡先メールアドレス	: [REDACTED]

ICカード利用部署情報

ICカード企業名称	: SS電子業者
ICカード取得者氏名	: 代理 S次郎
ICカード取得者住所	:
連絡先名称(部署名等)	: 総務部
連絡先郵便番号	: 123-4567
連絡先住所	: 千葉県千葉市中央区
連絡先氏名	:
連絡先電話番号	: 03-0000-0000
連絡先FAX番号	: 03-0000-0000
連絡先メールアドレス	: [REDACTED]

ICカード情報

証明書シリアル番号	: [REDACTED]
証明書発行者	: OU=*****O=****,C=JP
証明書有効期限	: 2033/01/01

企業情報及び、ICカード利用部署情報の企業名称が
御社の企業名称であることを確認してください。

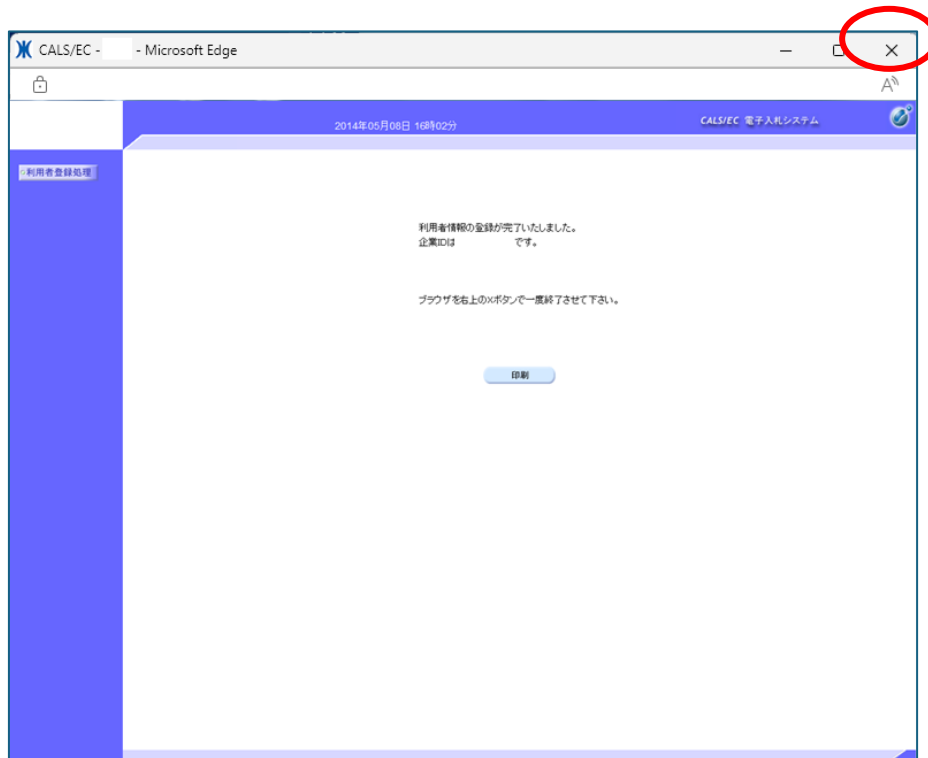
上記の内容を、**新たな企業**として登録します。

この内容でよろしければ登録ボタンを押してください

登録 戻る

(13) 利用者情報の登録が完了する。

「利用者情報の登録が完了いたしました。」と画面に表示されます。
画面右上の×ボタンで画面を閉じてください。



以上で、ICカードを新規に「利用者登録」する操作は完了です。



ログインの操作を続けて行う場合は、一度電子入札システムの画面を全部閉じて、「水資源機構電子入札ポータルサイト」の画面からアクセスし直してください。

